



S O C I E T A T E

**ACTIVITATEA
UNITĂȚILOR
SANITARE**

A N U L 2 0 1 9



2 0 2 0

INSTITUTUL NAȚIONAL DE
STATISTICĂ
NATIONAL INSTITUTE OF STATISTICS

INSTITUTUL NAȚIONAL DE STATISTICĂ

Coordonatorul publicației:

Elena Mihaela IAGĂR - Vicepreședinte

Coordonatorul ediției:

Silvia PISICĂ - Director General
Direcția Generală de Demografie și Statistică Socială

Autori:

Andoria IONIȚĂ - Director
Steluța RĂDOÎ - Șef Serviciu
Delia Mihaela GUSICOV - Expert
Anca MILITARU - Consilier
Direcția de Studii, Proiecții Demografice și Recensământul Populației

Dezvoltare aplicație IT:

Claudia MAȘALA - Expert
Direcția de Proiectare și Întreținere a Aplicațiilor IT

Tehnoredactare și machetare:

Delia Mihaela GUSICOV - Expert
Anca MILITARU - Consilier
Direcția de Studii, Proiecții Demografice și Recensământul Populației

Pre-press și tipărire:

Direcția Generală de IT și Infrastructură Statistică
Direcția de Editare a Publicațiilor Statistice

Coordonatori:

Radu-Mugur OPREA - Director General
Vitty-Cristian CHIRAN - Director
Mihaela-Elena ȘTEFAN - Șef Serviciu

Pre-press:

Laurențiu MUNTEANU - Consilier

Publicația electronică pe CD-rom:

Valentina MUNTEANU - Consilier

© Foto: Vitty-Cristian CHIRAN; © Serif

Coperta: Alexandru POPESCU - Consilier

Institutul Național de Statistică
B-dul Libertății 16, sect. 5, București
Telefon: 0 2 1 3 1 7 7 7 0
Fax: 0 2 1 3 1 2 4 8 7 5
e-mail: romstat@insse.ro
<http://www.insse.ro>

© INS 2020

Reproducerea conținutului acestei publicații, integrală sau parțială, în forma originală sau modificată, precum și **stocarea** într-un sistem de regăsire sau **transmiterea** sub orice formă și prin orice mijloace **sunt interzise** fără autorizarea scrisă a **Institutului Național de Statistică**.

Utilizarea conținutului acestei publicații, cu titlu explicativ sau justificativ, în articole, studii, cărți este autorizată numai cu **indicarea clară și precisă a sursei**.



Vă rugăm
RECICLAȚI

ISSN 2066 - 4095

Tiraj: 90

ISSN-L 1584 - 8140

Tipărit la Editura Institutului Național de Statistică

**ACTIVITATEA UNITĂȚILOR
SANITARE ÎN ANUL 2019**

CUPRINS

| | Pagina |
|--|-----------|
| I. Precizări metodologice | 5 |
| 1. Obiectivele cercetării statistice..... | 5 |
| 2. Sursa de date..... | 5 |
| 3. Metoda de colectare a datelor..... | 5 |
| 4. Periodicitate și perioada de referință..... | 6 |
| 5. Concepte de bază-note metodologice..... | 6 |
| II. Prezentarea rezultatelor..... | 10 |
| III. Tabele anexă | 20 |
| 1. Numărul unităților sanitare pe forme de proprietate, medii de rezidență și tipuri de unități, în anul 2019..... | 21 |
| 2. Repartizarea numărului de spitale și alte unități medicale asimilate spitalelor după tipul de îngrijire medicală și tipul spitalelor, în funcție de numărul de paturi, pe forme de proprietate, în anul 2019..... | 24 |
| 3. Numărul cabinetelor medicale care funcționează în unele tipuri de unități sanitare, pe forme de proprietate, medii de rezidență și tipuri de unități, în anul 2019..... | 25 |
| 4. Repartizarea numărului de paturi din spitale după tipul de îngrijire medicală și tipul spitalelor în funcție de numărul de paturi, pe forme de proprietate, în anul 2019..... | 26 |
| 5. Numărul paturilor pentru internare continuă, din unitățile sanitare, pe forme de proprietate, medii de rezidență și tipuri de unități, în anul 2019..... | 27 |
| 6. Numărul paturilor pentru internare de zi, din unitățile sanitare, pe forme de proprietate, medii de rezidență și tipuri de unități, în anul 2019..... | 28 |
| 7. Numărul paturilor din spitale și din unitățile asimilate spitalelor, pe forme de proprietate, specialități medicale și medii de rezidență, în anul 2019..... | 29 |
| 8. Numărul cazurilor de pacienți internați cu internare continuă și durata totală de spitalizare, pe forme de proprietate și tipuri de unități, în anul 2019 | 32 |
| 9. Numărul cazurilor de zi în unități sanitare pe forme de proprietate și tipuri de unități, în anul 2019..... | 33 |
| 10. Rețeaua și activitatea centrelor de dializă și punctelor de lucru ale centrelor de dializă, pe forme de proprietate și medii de rezidență, în anul 2019 | 33 |

| | |
|--|----|
| 11. Numărul personalului sanitar cu studii superioare din unitățile sanitare, pe forme de proprietate, categorii de personal și medii de rezidență, în anul 2019 | 34 |
| 12. Numărul personalului sanitar cu studii superioare din unitățile sanitare, pe forme de proprietate, medii de rezidență, categorii de personal și grupe de vârstă, în anul 2019..... | 36 |
| 13. Numărul medicilor, după specialitatea medicală, pe forme de proprietate și sexe, în anul 2019 | 41 |
| 14. Numărul personalului sanitar cu studii medii și al personalului sanitar auxiliar din unitățile sanitare, pe forme de proprietate, categorii de personal și medii de rezidență, în anul 2019..... | 45 |
| 15. Numărul personalului sanitar cu studii medii și al personalului sanitar auxiliar din unitățile sanitare, pe forme de proprietate, medii de rezidență, categorii de personal și grupe de vârstă, în anul 2019..... | 46 |
| 16. Dotarea unităților sanitare după tipul de echipamente medicale cu tehnologie avansată, pe forme de proprietate și tipuri de unități, în anul 2019..... | 50 |
| 17. Asistența medicală de urgență, pe forme de proprietate și medii de rezidență, în anul 2019..... | 51 |
| 18. Activitatea unităților de asistență socială destinate persoanelor cu dizabilități în care se acordă îngrijiri medicale, pe forme de proprietate și medii de rezidență, în anul 2019..... | 51 |
| 19. Numărul internațiilor și al zilelor de internare continuă înregistrate în unitățile de asistență socială destinată persoanelor cu dizabilități în care sunt furnizate servicii medicale rezidenților, pe forme de proprietate și medii de rezidență, în anul 2019 | 52 |
| 20. Activitatea unităților de asistență socială destinate persoanelor vârstnice în care se acordă îngrijiri medicale rezidenților, pe forme de proprietate și medii de rezidență, în anul 2019..... | 52 |
| 21. Numărul internațiilor și al zilelor de internare continuă înregistrate în rețeaua de unitățile de asistență socială destinate persoanelor vârstnice în care sunt furnizate servicii medicale rezidenților, pe forme de proprietate și medii de rezidență, în anul 2019 | 53 |
| 22. Numărul locuitorilor care revin la un cadru medico-sanitar activ, în Uniunea Europeană, în anul 2018 | 54 |
| 23. Numărul cadrelor medico-sanitare active ce revin la 100.000 de locuitori, în Uniunea Europeană, în anul 2018..... | 55 |
| 24. Indicatori de performanță ai spitalelor privind numărul de paturi din spitale, în Uniunea Europeană, în anul 2018... | 56 |

I PRECIZĂRI METODOLOGICE

1. Obiectivele cercetării statistice

Obiectivul cercetării statistice din domeniul sănătății îl constituie producerea de informații necesare descrierii rețelei și activității unităților sanitare și analizarea evoluțiilor și tendințelor ce se manifestă de la un an la altul.

2. Sursa de date

Datele prezentate în publicația „Activitatea unităților sanitare în anul 2019” sunt obținute printr-o cercetare statistică exhaustivă realizată anual de Institutul Național de Statistică, bazată pe informații colectate din surse administrative sau direct de la unitățile sanitare.

3. Metoda de colectare a datelor

Datele statistice privind activitatea unităților sanitare se colectează pe baza chestionarului statistic SAN – „Activitatea unităților sanitare” - prin auto-înregistrare pe portalul Web printr-o aplicație IT a Institutului Național de Statistică sau pe suport de hârtie. Datele statistice completate pe chestionarele tipărite sunt transmise anual Direcțiilor Teritoriale de Statistică de către furnizorii de date.

Datele statistice se colectează de la Direcțiile Județene de Sănătate Publică, de la unitățile ministerelor care au rețea sanitară proprie, de la Casele Județene de Asigurări de Sănătate, de la unitățile sanitare din sectorul privat, precum și de la unitățile sanitare cu paturi: spitale (inclusiv unități medicale asimilate spitalelor – institute, centre de sănătate, centre medicale și clinici medicale cu paturi de spital), sanatorii, preventorii, precum și de la unitățile în care sunt furnizate servicii de îngrijire medicală aflate în sfera protecției sociale: unități rezidențiale pentru persoanele vârstnice sau cu dizabilități. Datele statistice sunt colectate astfel:

- fiecare unitate sanitară cu paturi, indiferent de forma de proprietate, completează câte un chestionar statistic (SAN);
- datele statistice aferente activității unităților sanitare fără paturi care aparțin de rețeaua Ministerului Sănătății, cât și cele din sistemul privat sunt centralizate în formulare distincte de către Direcțiile de Sănătate Publică Județene și de Direcția de Sănătate Publică a Municipiului București;
- consiliile locale și județene completează centralizat, la nivel de localitate, formulare distincte pentru unitățile din subordine în cadrul cărora sunt furnizate servicii medicale: centre de zi destinate persoanelor cu dizabilități, cabinete medicale (școlare sau studențești), cabinete stomatologice (școlare sau studențești), creșe, precum și pentru unitățile care funcționează în sfera protecției copilului și dispun de personal medical;
- ministerele și instituțiile publice cu rețea sanitară proprie, Casa Națională de Asigurări de Sănătate, Casa Asigurărilor de Sănătate a Apărării, Ordinii Publice, Siguranței Naționale și Autorității Judecătorești, precum și organizațiile nonguvernamentale completează centralizat, la nivel de localitate, datele statistice referitoare la activitatea unităților sanitare fără paturi și a personalului sanitar din rețeaua proprie care furnizează servicii medicale, desfășoară activități de cercetare în domeniul medical sau activități de administrare a sistemului medical.

Fluxul prelucrării informațiilor privind activitatea unităților sanitare înregistrează următoarele faze: recepția datelor, verificarea integrității, identificarea datelor lipsă, inconsistențe, neclarități sau nepotriviri și corectarea acestora, transpunerea în structuri informatice standard, procesarea la Institutul Național de Statistică în vederea obținerii datelor agregate, prezentarea rezultatelor cercetării în tabele statistice sintetice sau de detaliu, validarea tabelelor și întocmirea notelor analitice și metodologice pentru realizarea publicației.

Datele aferente unităților sanitare sunt prelucrate și arondate geografic pe județe și medii de rezidență în funcție de sediile unităților sanitare. Personalul medico-sanitar este înregistrat o singură dată, la unitatea sanitară unde are declarată funcția de bază, conform definiției din Codul fiscal (art. 7, pct. 2).

4. Periodicitate și perioada de referință

Cercetarea statistică din domeniul sănătății se realizează cu periodicitate anuală și asigură colectarea și prelucrarea informațiilor referitoare la rețeaua sanitară publică și privată. Datele prezentate în această publicație se referă la situația existentă la sfârșitul anului 2019 și au fost colectate în perioada 20.01.– 17.02.2020.

Pentru calculul indicatorilor relativi pentru anul 2019 s-a utilizat **populația rezidentă la 1 ianuarie 2019**, în loc de 1 iulie 2019 (cea din urmă va fi disponibilă în ianuarie 2021) și, din acest motiv, datele sunt provizorii.

Pentru calculul indicatorilor relativi privind activitatea sanitară din anul 2018 s-a utilizat **populația rezidentă la 1 iulie 2018**¹.

5. Concepte de bază – note metodologice

- **Spitalul** este unitatea sanitară (publică, publică cu secții private sau privată) cu paturi, de utilitate publică, cu personalitate juridică, care furnizează, cu precădere servicii medicale persoanelor internate. Deși principala lor activitate este acordarea de servicii medicale cu internare continuă, spitalele pot avea în componența lor structuri care acordă servicii ambulatorii de specialitate, servicii de spitalizare de zi, îngrijiri la domiciliu și servicii paraclinice ambulatorii.
- În conformitate cu Legea nr. 95 din 2006 privind reforma în domeniul sănătății, cu modificările și completările ulterioare, spitalele acordă servicii medicale preventive, curative, de recuperare și paliative. Structura organizatorică a unui spital poate cuprinde după caz: secții, laboratoare, servicii de diagnostic și tratament, compartimente, servicii sau birouri tehnice, economice sau administrative, servicii de asistență prespitalicească și transport urgențe, structuri de primiri urgențe. Spitalele au obligația să desfășoare activitatea de educație medicală și cercetare pentru medici, asistenți medicali și alt personal sanitar.
- **Unitățile asimilate spitalelor** sunt centre de sănătate, centre medicale, centre de diagnostic și tratament, institute, clinici medicale care au aprobată în structura de funcționare un număr de paturi pentru îngrijire de zi. Pentru a prezenta o imagine mai detaliată a rețelei medicale, unitățile medicale care sunt asimilate spitalelor conform Legii 95/2006 și care au aprobată în structura de funcționare numai paturi pentru spitalizare de zi, sunt analizate separat.
- În numărul de spitale prezentat în publicație sunt incluse spitalele și toate unitățile medicale asimilate spitalelor care oferă servicii de internare continuă și de zi sau numai servicii de internare continuă. Unitățile care oferă servicii numai de internare de zi (fără a oferi servicii de internare continuă) sunt evidențiate separat sau grupate sub denumirea de unități asimilate spitalelor.
- **Sanatoriul** este unitatea sanitară cu paturi, care asigură asistență medicală utilizând factorii curativi naturali, asociați cu celelalte procedee, tehnici și mijloace terapeutice. Sanatoriile sunt unități cu personalitate juridică și se organizează ca sanatorii de tuberculoză, sanatorii de nevroze sau sanatorii balneare pentru diverse specialități (deficienți motori, boli cardio-vasculare, digestive, renale etc.).
- **Preventoriul** este unitatea sanitară cu paturi, cu personalitate juridică, care asigură prevenirea și combaterea tuberculozei la copii și tineri, precum și la bolnavii de tuberculoză stabiliizați clinic și necontagioși.
- **Centrul de sănătate** cu paturi de spital este unitatea sanitară cu paturi care asigură asistență medicală de specialitate în cel puțin două specialități pentru populația din mai multe localități apropiate.

¹ Date definitive.

- **Unitatea medico-socială** este o instituție publică specializată cu paturi, cu personalitate juridică, în subordinea autorităților administrației publice locale, care asigură persoanelor cu nevoi medico-sociale servicii de îngrijire, servicii medicale, precum și servicii sociale.
- **Cabinetul medical** este unitatea sanitară cu sau fără personalitate juridică, furnizoare de servicii publice, de stat sau private, de asistență medicală umană preventivă, curativă, de recuperare și de urgență. Serviciile de sănătate acordate de cabinetele medicale se realizează de medici de medicină generală, medici de familie, medici stomatologi, medici specialiști și alte categorii de personal sanitar autorizat. Cabinetele medicale pot fi: cabinete medicale școlare sau studențești, cabinete medicale de medicină generală, cabinete medicale de familie, cabinete medicale de specialitate, cabinete stomatologice.
- **Cabinetul medical școlar / studențesc** este unitatea sanitară care funcționează în unități de învățământ preuniversitar și universitar și asigură asistența medicală generală preventivă, curativă și de urgență pentru elevii sau studenții arondați.
- **Cabinetul medical de medicină generală** este unitatea sanitară care furnizează servicii medicale de asistență medicală primară pacienților asigurați prin sistemul asigurărilor sociale de sănătate indiferent de vârstă sau de starea de sănătate. Cabinetul medical de medicină generală are ca reprezentant legal/titular, un medic de medicină generală care recomandă pacienților, în funcție de simptome, un medic specialist, dacă este necesar.
- **Cabinetul de medicină de familie** este unitatea sanitară privată care furnizează servicii medicale de asistență primară către pacienții asigurați prin sistemul asigurărilor sociale de sănătate, înscrși pe lista proprie a medicilor de familie (fără plată) sau pe listele altor medici de familie (cu plată) și pentru pacienții neasigurați (cu plată). Cabinetele medicale de familie au ca reprezentant legal / titular, un medic de familie. Există cabinete de medicină de familie independente, dar și centre medicale sau societăți medicale civile în care activitatea medicilor de familie este grupată în mai multe cabinete medicale. Prin excepție, ministerele și instituțiile cu rețea sanitară proprie pot avea în structură cabinete de medicină de familie, ca unități sanitare publice.
- **Cabinetul medical de specialitate** este unitatea medicală destinată în special îngrijirii sănătății în ambulatoriu. Cabinetele medicale de specialitate furnizează servicii de tratament pentru specialitatea medicală pentru care au fost destinate. În general, aceste cabinete au o singură specialitate, dar se întâlnesc situații în care sunt grupate mai multe specialități medicale. Există cabinete medicale de specialitate individuale, dar și centre medicale, ambulatorii integrate spitalelor, policlinicilor etc. în care activitatea medicilor specialiști este grupată în mai multe cabinete medicale.
- **Cabinetul stomatologic** este unitatea care furnizează servicii stomatologice de prevenire și / sau curative. Există cabinete stomatologice independente, dar și clinici sau societăți civile stomatologice în care activitatea medicilor stomatologi este grupată în mai multe cabinete medicale.
- În numărul cabinetelor independente de medicină generală, cabinetelor independente de medicină de familie, cabinetelor stomatologice independente și cabinetelor medicale independente de specialitate nu sunt incluse cabinetele din structura altor tipuri de unități sanitare, cum ar fi: policlinici, societăți medicale civile, centre de diagnostic și tratament etc.
- **Policlinica** este unitatea sanitară cu sau fără personalitate juridică, care asigură asistența medicală de specialitate bolnavilor în ambulatoriu. Policlinicile funcționează în sistem public (cu și fără plată) sau în sistem privat, furnizând servicii de asistență medicală preventivă, curativă și de urgență.
- **Ambulatoriul de specialitate** este unitatea sanitară cu sau fără personalitate juridică care acordă asistență medicală de specialitate pacienților în ambulatoriu. Acesta asigură servicii de asistență medicală preventivă, curativă, de recuperare și de urgență. În acest tip de unitate sanitară se pot desfășura și activități de învățământ medical. Activitatea ambulatoriului de specialitate este coordonată de Direcția de Sănătate Publică și respectă principiile ofertei de servicii medicale în sistem integrat: asistență medicală primară – ambulatoriu de specialitate – spital.
- **Ambulatoriul integrat spitalului** reprezintă structura sanitară organizată în cadrul unităților sanitare cu paturi, prin care se asigură asistența medicală de specialitate ambulatorie și care are în structură cabinete

medicale de specialitate care au corespondent în specialitățile secțiilor și compartimentelor cu paturi, precum și cabinete medicale în alte specialități, după caz, pentru a asigura o asistență medicală complexă și buna funcționare a activității spitalului. Ambulatoriul integrat spitalului face parte din structura spitalului, activitatea medicilor se desfășoară în sistem integrat și utilizează în comun platoul tehnic, cu respectarea legislației în vigoare de prevenire a infecțiilor nosocomiale, în vederea creșterii accesibilității pacienților la servicii medicale diverse și complete. Serviciile medicale ambulatorii sunt înregistrate și raportate distinct. Ambulatoriul integrat al spitalului se organizează în aceeași clădire cu spitalul, de regulă la parterul unității sau într-o altă clădire aparținând unității sanitare, cu respectarea circuitelor organizatorice și funcționale în condițiile legii.

- **Centrul de diagnostic și tratament** este unitatea sanitară cu personalitate juridică care acordă asistență medicală ambulatorie de specialitate, având atribuții în principal în stabilirea diagnosticului, recomandări terapeutice și tratament ambulator.
- **Farmacia** asigură asistența farmaceutică a populației prin vânzarea și eliberarea, la prețul cu amănuntul, a medicamentelor, cu sau fără prescripție medicală, prepararea medicamentelor magistrale și oficinale sau a altor produse de sănătate, vânzarea de produse cosmetice, dispozitive și aparatură medicală de uz individual etc.. Farmaciile pot deschide puncte de lucru.
- **Punctele de lucru ale farmaciilor** sunt societăți comerciale medicale care asigură populației, în ambulatoriu, accesul la produse medicamentoase care se eliberează fără prescripție medicală, produse igienico-cosmetice și dispozitive medicale, suplimente alimentare și alimente cu destinație specială și alte produse destinate utilizării în unele stări patologice.
- **Laboratorul medical** asigură efectuarea analizelor, investigațiilor, recoltarea de produse patologice, efectuarea tratamentelor, preparatelor și oricăror altor prestații medico-sanitare specifice profilului lor de activitate.
- În numărul unităților de îngrijire destinate persoanelor cu dizabilități (unități rezidențiale sau de zi) precum și în numărul unităților rezidențiale pentru persoane vârstnice sunt incluse numai unitățile în care sunt furnizate servicii medicale împreună cu serviciile de asistență socială.
- **Paturile de spital** sunt paturile pentru care există decizii de funcționare, utilizate pentru a spitaliza pacienții în scopul precizării diagnosticului, aplicării tratamentului sau pentru acordarea serviciilor de maternitate și neonatologie. În numărul paturilor din spitale sunt incluse și paturile pentru nou-născuți din spitale sau secții de obstetrică-ginecologie; nu sunt incluse paturile pentru însoțitori și nici paturile aferente posturilor de dializă. Paturile din spitale pot fi pentru internare continuă sau pentru internare de zi.
- **Numărul internațiilor** este dat de numărul cazurilor de internare continuă (pentru cel puțin o noapte), pentru pacienții cărora li s-au făcut forme legale de internare pentru tratament și/sau îngrijire și care au stat internați cel puțin o noapte.
- **Numărul cazurilor de zi** este dat de numărul persoanelor cărora li s-au făcut formele de internare pentru diagnosticarea unor boli, aplicarea unor tratamente medicale sau pentru acordarea altor tipuri de îngrijire medicală și care au fost externați în cursul aceleiași zile.
- **Personalul medico-sanitar** reprezintă totalitatea personalului medical de specialitate care activează în unități de ocrotire a sănătății și în unități de cercetare științifică în domeniul medical atât în sectorul public, cât și în cel privat. Personalul sanitar a fost înregistrat o singură dată la unitatea sanitară unde desfășoară norma de bază. Personalul sanitar este format din: personal sanitar cu pregătire medicală superioară, personal sanitar mediu și personal sanitar auxiliar. În numărul personalului medico-sanitar este inclus și personalul medical din unitățile de asistență socială în care se acordă îngrijiri medicale combinate cu îngrijiri sociale (unități rezidențiale pentru persoane vârstnice, unități rezidențiale și centre de zi pentru persoane cu dizabilități), precum și personalul medical care își desfășoară activitatea în unități ale administrației publice din cadrul sistemului sanitar sau desfășoară activități de cercetare în institute și instituții medicale fără paturi, ori își desfășoară activitatea în Casele de Asigurări de Sănătate, Direcțiile de Sănătate Publică etc.

- **Personalul sanitar cu pregătire medicală superioară** cuprinde: medici, medici stomatologi, farmaciști, fiziokinetoterapeuți, fizioterapeuți, asistenți medicali cu studii superioare, alt personal sanitar cu studii superioare (biologi, chimiști, profesori cultură fizică medicală, logopezi, psihologi etc.). În numărul medicilor, medicilor stomatologi și al farmaciștilor sunt incluși și medicii rezidenți, medicii stomatologi rezidenți, respectiv farmaciștii rezidenți.
- **Personalul sanitar mediu** este format din următoarele categorii de personal: asistenți medicali cu studii postliceale de specialitate, asistenți medicali cu liceu sanitar, asistenți de farmacie, asistenți medico-sociali cu studii medii, asistenți medicali comunitari - cu studii medii, mediatori sanitari - cu studii medii, surori medicale, tehnicieni dentari, tehnicieni sanitari, educatori-puericultori, oficanți medicali, moașe, laboranți cu liceul sanitar sau școală postliceală, operatori registratori de urgență, maseuri, autopsieri, registratori medicali, statisticieni medicali, instructori C.F.M. - cultură fizică medicală, instructori de ergoterapie și alte categorii de personal sanitar cu studii medii asimilate.
- În numărul **personalului sanitar auxiliar** sunt incluși: infirmieri, agenți de dezinsecție, dezinfecție și deratizare, brancardieri, băieși, gipsari, nămolari, spălătorese, îngrijitori, mediatori sanitari, ambulanțieri, șoferi autosanitară și alte categorii de personal sanitar asimilate personalului sanitar auxiliar.
- **Gradul de utilizare a paturilor din unitățile sanitare** s-a determinat raportând numărul total al zilelor de spitalizare continuă dintr-un anumit tip de unitate sanitară (om-zile spitalizare la sfârșitul anului) la numărul total de paturi aflate în funcțiune la sfârșitul anului din acest tip de unitate sanitară și se exprimă în numărul mediu de zile de utilizare a paturilor/an. Pentru stabilirea gradului de utilizare a paturilor din unitățile sanitare s-au luat în considerare numai bolnavii cu internare continuă, fără însoțitorii acestora.
- **Durata medie de internare** s-a determinat raportând numărul total al zilelor de spitalizare continuă (om-zile spitalizare contabile la sfârșitul anului) la numărul persoanelor care au fost internate în anul de referință și se exprimă în număr mediu de zile de internare/pacient.
- **Numărul mediu al locuitorilor care a revenit la un cadru medico - sanitar** a fost calculat prin raportarea numărului populației rezidente la numărul personalului medico – sanitar dintr-o anumită categorie și se exprimă în număr mediu de locuitori/un cadru medico-sanitar.
- **Numărul personalului medico - sanitar la 10000 locuitori** a fost calculat prin raportarea numărului unei anumite categorii de personal medico – sanitar la numărul populației rezidente și se exprimă în număr mediu de personal medico-sanitar/10000 locuitori.

II PREZENTAREA REZULTATELOR

Schimbările în infrastructura sistemului sanitar și în structura personalului implicat în asigurarea serviciilor de sănătate poartă amprenta dezvoltării serviciilor de sănătate și a diversificării categoriilor de unități care furnizează serviciile medicale.

Rețeaua unităților sanitare a înregistrat modificări în anul 2019 față de anul precedent. Astfel, a continuat diversificarea unităților medicale asimilate spitalelor (centre de sănătate, centre medicale, centre de diagnostic și tratament, institute, clinici) care furnizează servicii medicale cu internare continuă și de zi, numai servicii de internare continuă sau numai servicii de internare de zi. În anul 2019, au furnizat servicii de internare continuă sau atât servicii de internare continuă, cât și de zi un număr de 532 spitale și unități asimilate spitalelor, mai mult cu 8 unități față de anul precedent, iar un număr de 161 unități asimilate spitalelor au furnizat numai servicii de internare de zi, mai puțin cu o unitate față de anul 2018.

Tabelul 1. Evoluția numărului principalelor tipuri de unități sanitare, în perioada 2018-2019

| | -unități- | | | |
|---|-----------|-----------|-------|-------|
| | Anul 2018 | Anul 2019 | | |
| | Total | Total | Urban | Rural |
| Spitale ² | 524 | 532 | 479 | 53 |
| Alte unități asimilate spitalelor care oferă numai servicii de internare de zi ³ | 162 | 161 | 151 | 10 |
| Sanatorii TBC | 2 | 2 | 2 | - |
| Preventorii | 2 | 2 | - | 2 |
| Sanatorii balneare | 8 | 8 | 7 | 1 |
| Unități medico-sociale | 67 | 66 | 27 | 39 |
| Ambulatorii de specialitate și integrate spitalelor | 473 | 491 | 457 | 34 |
| Policlinici | 154 | 152 | 149 | 3 |
| Dispensare medicale | 185 | 184 | 180 | 4 |
| Centre medicale de specialitate | 670 | 675 | 665 | 10 |
| Centre de sănătate ⁴ | 98 | 96 | 92 | 4 |
| Cabinete independente de medicină de familie ⁵ | 10944 | 10866 | 6495 | 4371 |
| Cabinete independente de medicină generală ⁵ | 726 | 728 | 633 | 95 |
| Cabinete medicale școlare și studențești | 1956 | 2040 | 2025 | 15 |
| Cabinete stomatologice independente ⁵ | 15203 | 15542 | 13286 | 2256 |
| Cabinete stomatologice școlare și studențești | 492 | 504 | 504 | - |
| Cabinete medicale independente de specialitate ⁵ | 11382 | 12034 | 11540 | 494 |
| Alte tipuri de cabinete medicale | 744 | 741 | 701 | 40 |
| Societăți medicale civile | 243 | 283 | 209 | 74 |
| Societăți stomatologice civile medicale | 246 | 288 | 251 | 37 |
| Societăți civile medicale de specialitate | 463 | 542 | 515 | 27 |
| Farmacii, puncte de lucru ale farmaciilor și drogherii | 9953 | 9904 | 6091 | 3813 |
| Depozite farmaceutice | 243 | 248 | 222 | 26 |
| Laboratoare medicale | 4280 | 4346 | 4176 | 170 |
| Laboratoare de tehnică dentară | 2243 | 2272 | 2176 | 96 |

² Inclusiv institute, centre de sănătate, centre medicale și clinici medicale asimilate spitalelor care oferă servicii de spitalizare cu internare continuă sau servicii de internare continuă și de zi. Nu sunt incluse centrele medicale, centrele de sănătate, centrele de diagnostic, centrele multifuncționale care oferă numai servicii de internare de zi. De asemenea, nu sunt incluse centrele de dializă.

³ Centre medicale, centre de diagnostic, centre de sănătate și alte unități medicale asimilate spitalelor care oferă numai servicii de internare de zi (nu și internare continuă). Nu sunt incluse centrele de sănătate multifuncționale, unitățile medico-sociale care oferă servicii de internare de zi și nici centrele care oferă servicii de dializă.

⁴ Inclusiv centre de sănătate mintală și centre de sănătate multifuncționale. Nu sunt incluse centrele de sănătate care oferă servicii de internare continuă și/sau internare de zi.

⁵ În numărul cabinetelor independente de medicină generală, cabinetelor independente de medicină de familie, cabinetelor stomatologice independente și cabinetelor medicale independente de specialitate nu sunt incluse cabinetele din structura altor tipuri de unități sanitare, cum ar fi: policlinici, societăți medicale civile, centre de diagnostic și tratament etc.

Față de anul 2018, în anul 2019 cele mai semnificative modificări ale numărului de unități sanitare au fost determinate de creșterea cu 652 unități a numărului cabinetelor medicale independente de specialitate, cu 339 unități a numărului cabinetelor stomatologice independente, cu 84 unități a numărului cabinetelor medicale școlare și studentești, cu 79 unități a numărului de societăți civile medicale de specialitate și cu 66 unități a numărului de laboratoare medicale. În paralel cu aceste creșteri ale numărului unităților sanitare cele mai semnificative diminuări ale numărului de unități s-au înregistrat în cazul cabinetelor independente de medicină de familie, cu 78 cabinete mai puține decât în anul 2018.

Din totalul spitalelor și al unităților medicale asimilate spitalelor care au funcționat în anul 2019, numai 344 spitale au fost unități mari (cu peste 100 de paturi pentru spitalizare continuă sau de zi), iar 268 spitale au fost unități mici (cu mai puțin de 50 de paturi). Numai 58,6 % dintre spitale (406 unități) au acordat îngrijiri pacienților atât în regim de spitalizare continuă, cât și de spitalizare de zi, 18,2% dintre spitale (126 unități) au furnizat numai servicii cu internare continuă, iar 23,2 % (161 unități) au furnizat numai servicii pentru cazurile de zi (cu internare de zi).

Tabelul 2. Repartizarea numărului de spitale⁶ după numărul de paturi și după tipul de îngrijire medicală acordată, în anul 2019

-spitale-

| Spitale după numărul de paturi | Spitale ⁶ Total | Din care, după tipul de îngrijire medicală acordată | | |
|--------------------------------|-------------------------------|---|--------------------------------|-----------------------------|
| | | Cu internare continuă și cu internare de zi | Numai cu internare continuă | Numai cu internare de zi |
| TOTAL ȚARĂ | 693 | 406 | 126 | 161 |
| din care spitale cu: | | | | |
| 100 paturi sau mai multe | 344 | 299 | 45 | - |
| 50-99 paturi | 81 | 63 | 17 | 1 |
| 40-49 paturi | 23 | 11 | 12 | - |
| 30-39 paturi | 28 | 11 | 9 | 8 |
| 20-29 paturi | 54 | 10 | 15 | 29 |
| 10-19 paturi | 78 | 11 | 14 | 53 |
| mai puțin de 10 paturi | 85 | 1 | 14 | 70 |

Distribuția rețelei unităților sanitare pe medii de rezidență evidențiază faptul că rețeaua sanitară s-a dezvoltat, în principal, în mediul urban, unde s-au regăsit: 90,9% din numărul total de spitale și unitățile asimilate spitalelor și 93,1% din totalul ambulatoriilor integrate spitalelor și al ambulatoriilor de specialitate, 97,8% din totalul dispensarelor medicale, 98,0% din totalul policlinicilor, 98,5% din centrele medicale de specialitate, 97,5% din unitățile de ambulanță, transport pacienți și SMURD, precum și toate centrele de dializă, centrele de sănătate mintală, centrele de transfuzie sanguină și sanatoriile TBC.

Cele mai multe dintre cabinetele medicale au funcționat, de asemenea, în mediul urban: 59,8% din totalul cabinetelor independente de medicină de familie, 85,5% dintre cabinetele stomatologice independente, 87,0% din cabinetele independente de medicină generală, 95,9% dintre cabinetele medicale independente de specialitate, 94,6% din categoria "alte tipuri de cabinete medicale" (cabinete de medicina muncii, cabinete de întreprindere, cabinete de expertiză medicală și recuperare a capacității de muncă etc.), 99,2% dintre cabinetele medicale școlare, precum și toate cabinetele stomatologice școlare și cabinetele stomatologice studentești.

În mediul urban au funcționat și 67,0% dintre farmacii, 95,8% dintre laboratoarele de tehnică dentară, 96,1% dintre laboratoarele medicale, precum și 7 din cele 8 sanatorii balneare.

Sistemul de îngrijire socială a oferit, în anul 2019, servicii de îngrijire medicală în 229 de unități rezidențiale pentru persoane vârstnice (60,3% dintre unități fiind în mediul urban), în 531 centre rezidențiale destinate

⁶ Inclusiv institute, centre de sănătate, centre medicale, clinici medicale și alte unități asimilate spitalelor care oferă îngrijire cu internare continuă și de zi, numai cu internare continuă sau numai cu internare de zi. Nu sunt incluse centrele de sănătate multifuncționale și centrele de dializă.

persoanelor cu dizabilități (68,0% în mediul urban) și în 110 centre de zi, de asemenea, destinate persoanelor cu dizabilități (105 dintre acestea situate în mediul urban).

În *mediul rural*, asistența medicală primară a fost asigurată de 40,2% dintre cabinetele independente de medicină de familie. Totodată, 63 de spitale și alte unități medicale asimilate spitalelor în structura cărora au funcționat 25 de ambulatorii de spital, un număr de 9 ambulatorii de specialitate, 4 centre de diagnostic și tratament, unul din cele două sanatorii de neuropsihiatrie au oferit asistență medicală de specialitate în mediul rural. De asemenea, în mediul rural au funcționat 59,1% dintre unitățile medico-sociale, 63,2% dintre drogherii și punctele de lucru ale farmaciilor, 3 din cele 9 centre multifuncționale, precum și cele două preventorii existente.

Primul contact al pacienților cu sistemul sanitar se realizează la cabinetul medicului de familie. Rețeaua de cabinete independente de medicină de familie includea, în anul 2019, cele mai multe cabinete în regiunile Nord-Est (1593 cabinete), București-Ilfov (1545 cabinete) și Sud-Muntenia (1470 cabinete), iar cele mai puține în regiunile Vest (1162 cabinete) și Sud-Est (1134 cabinete). În Municipiul București au funcționat 1381 cabinete independente de medicină de familie. Pe județe, cele mai multe cabinete de medicină de familie au funcționat în județele Timiș (480 cabinete), Iași (467 cabinete) și Dolj (466 cabinete), iar cele mai puține în județele Giurgiu și Tulcea (cu 96, respectiv 95 cabinete).

Mediul de rezidență rural este deficitar din punct de vedere al acoperirii cu unități medicale. Din acest punct de vedere, este important ca rețeaua de cabinete medicale de medicină de familie să fie bine reprezentată în mediul rural. În 19 județe cabinetele medicale de familie sunt preponderente în mediul rural, cele mai mari ponderi fiind înregistrate în județele: Dâmbovița (65,6%), Giurgiu (64,6%), Teleorman (61,2%). În anul 2019, cele mai mici ponderi înregistrate de cabinetele individuale de medicină de familie în mediul rural au fost în județele Brașov (22,6%) și Hunedoara (22,5%).

În ceea ce privește distribuția teritorială a unităților sanitare cu paturi, cele mai multe spitale și unități asimilate spitalelor⁶ s-au regăsit în regiunea București-Ilfov (114 unități), iar cele mai puține în regiunea Vest (60 unități). Pe județe, cele mai multe spitale și unități asimilate spitalelor⁶ au funcționat în județele Cluj (46 unități) și Dolj (44 unități), iar cele mai puține în județele Dâmbovița, Covasna și Ialomița (fiecare cu câte 4 unități) și în județul Giurgiu (3 unități). În Municipiul București au funcționat 102 spitale și unități asimilate spitalelor.

Tabelul 3. Numărul paturilor pentru internare continuă din rețeaua sanitară

| Tipul de unitate sanitară | 2018 | 2019 | -paturi- |
|--|--------|--------|---|
| | | | Anul 2019 față de 2018 diferențe (+/-) |
| Spitale și unități asimilate spitalelor ⁷ | 133181 | 134207 | 1026 |
| Sanatorii TBC | 402 | 400 | -2 |
| Preventorii | 297 | 297 | - |
| Sanatorii de nevroze sau de neuropsihiatrie | 280 | 280 | - |
| Sanatorii balneare | 1531 | 1531 | - |
| Unități medico-sociale | 3427 | 3416 | -11 |

În anul 2019, față de anul 2018, schimbările intervenite în numărul și structura unităților sanitare au condus la creșterea cu 1026 a **numărului de paturi pentru internare continuă** din spitale⁷. Numărul paturilor din sanatoriile balneare, din cele de nevroze și din preventorii a rămas, în anul 2019, la același nivel ca în anul 2018. În unitățile medico-sociale au fost puse la dispoziția pacienților mai puțin cu 11 paturi pentru internare continuă, iar în sanatoriile TBC mai puțin cu două paturi.

Unitățile rezidențiale de asistență socială în care se acordă și îngrijire medicală au dispus, în anul 2019, de un număr de 12876 paturi în unitățile destinate persoanelor vârstnice (cu 1049 paturi mai multe decât în anul 2018) și de un număr de 23612 paturi în unitățile destinate persoanelor cu dizabilități (cu 304 paturi mai puține decât în anul precedent).

⁷ Inclusiv centrele de sănătate cu paturi de spital.

În anul 2019, distribuția paturilor pentru internare continuă din unitățile sanitare pe medii de rezidență s-a prezentat astfel: *mediul urban* a dispus de 92,5% din totalul paturilor din spitale⁷, de 79,8% din totalul paturilor din sanatoriile balneare, de 71,4% din totalul paturilor din sanatoriile de nevroze sau de neuropsihiatrie și de totalitatea paturilor din sanatoriile TBC. În *mediul rural*, rețeaua unităților sanitare a dispus de toate paturile din preventorii și de 59,1% din paturile unităților medico-sociale.

Tabelul 4. Repartizarea numărului de paturi din spitale⁶, după tipul de îngrijire medicală acordată și tipul spitalelor (în funcție de numărul de paturi), în anul 2019

-paturi-

| Tipul spitalelor (în funcție de numărul de paturi) | Paturi în spitale ⁶ Total | Tipul de îngrijire medicală acordată | | |
|---|---|--|--------------------------------|-----------------------------|
| | | Cu internare continuă și cu internare de zi | Numai cu internare continuă | Numai cu internare de zi |
| TOTAL ȚARĂ | 144027 | 123464 | 18534 | 2029 |
| din care spitale cu: | | | | |
| 100 paturi sau mai multe | 131751 | 116632 | 15119 | - |
| 50-99 paturi | 7075 | 5388 | 1635 | 52 |
| 40-49 paturi | 1200 | 534 | 666 | - |
| 30-39 paturi | 1080 | 478 | 399 | 203 |
| 20-29 paturi | 1319 | 264 | 405 | 650 |
| 10-19 paturi | 1057 | 162 | 227 | 668 |
| mai puțin de 10 paturi | 545 | 6 | 83 | 456 |

Din punct de vedere al asigurării cu paturi, cele mai multe paturi de spital⁶ (131751 paturi, reprezentând 91,5%) au fost puse la dispoziția pacienților în spitalele mari (unități cu peste 100 de paturi fiecare), 7075 paturi de spital (4,9%) au fost disponibile în spitalele de dimensiune medie (unități cu 55-99 de paturi), iar 5201 paturi (3,6%) în spitale mici (cu mai puțin de 50 de paturi).

Tabelul 5. Numărul paturilor pentru internare continuă din spitale⁷, pe specialități medicale și medii de rezidență, în anul 2019

-paturi-

| Specialități medicale | Total | | Urban | | Rural | |
|--|---------------|--------------|---------------|--------------|--------------|--------------|
| | număr | % | număr | % | număr | % |
| Total | 134207 | 100,0 | 124152 | 100,0 | 10055 | 100,0 |
| Interne | 11766 | 8,8 | 11415 | 9,2 | 351 | 3,5 |
| Psihiatrie | 16329 | 12,2 | 10949 | 8,8 | 5380 | 53,5 |
| Chirurgie | 14172 | 10,6 | 14098 | 11,4 | 74 | 0,7 |
| Obstetrică-ginecologie | 8685 | 6,5 | 8628 | 7,0 | 57 | 0,6 |
| Pediatrie | 7607 | 5,6 | 7574 | 6,1 | 33 | 0,3 |
| Recuperare, medicină fizică și balneologie | 8471 | 6,3 | 7581 | 6,1 | 890 | 8,9 |
| Pneumologie | 8307 | 6,2 | 6206 | 5,0 | 2101 | 20,9 |
| Boli infecțioase | 5328 | 4,0 | 5267 | 4,2 | 61 | 0,6 |
| Cardiologie | 5938 | 4,4 | 5867 | 4,7 | 71 | 0,7 |
| Neurologie | 5503 | 4,1 | 5448 | 4,4 | 55 | 0,6 |
| Neonatalogie | 4668 | 3,5 | 4648 | 3,8 | 20 | 0,2 |
| Ortopedie-traumatologie | 4259 | 3,1 | 4259 | 3,4 | - | - |
| ATI (anestezie, terapie intensivă) | 5181 | 3,9 | 5148 | 4,1 | 33 | 0,3 |
| Oncologie | 4305 | 3,2 | 4294 | 3,5 | 11 | 0,1 |
| Alte specialități | 23688 | 17,6 | 22770 | 18,3 | 918 | 9,1 |

După specialitatea pentru care au fost alocate paturile din spitale⁷ în anul 2019, din numărul total de 134207 paturi pentru internare continuă, 12,2% au fost folosite pentru specialitatea psihiatrie, 10,6% pentru chirurgie, 8,8% pentru specialitatea interne, 6,5% pentru obstetrică-ginecologie, 6,3% pentru recuperare, medicină fizică și balneologie, 6,2% pentru pneumologie, 5,6% pentru pediatrie, 4,4% pentru cardiologie, 4,1% pentru neurologie, 4,0% pentru boli infecțioase, 3,9% pentru anestezie și terapie intensivă, 3,5% pentru neonatalogie, 3,1% pentru ortopedie-traumatologie, 3,2% pentru oncologie, iar 17,6% au fost paturi destinate altor specialități: ORL, oftalmologie, nefrologie, urologie, gastroenterologie etc.

Distribuția paturilor din spitale⁷ pentru internare continuă pe medii de rezidență a fost diferită în urban față de rural. Astfel, în anul 2019, din totalul de 124152 paturi care au funcționat în spitalele din *mediul urban*, cel mai mare număr de paturi pentru internare continuă a fost alocat următoarelor specialități: chirurgie (14098 paturi), interne (11415 paturi) și psihiatrie (10949 paturi).

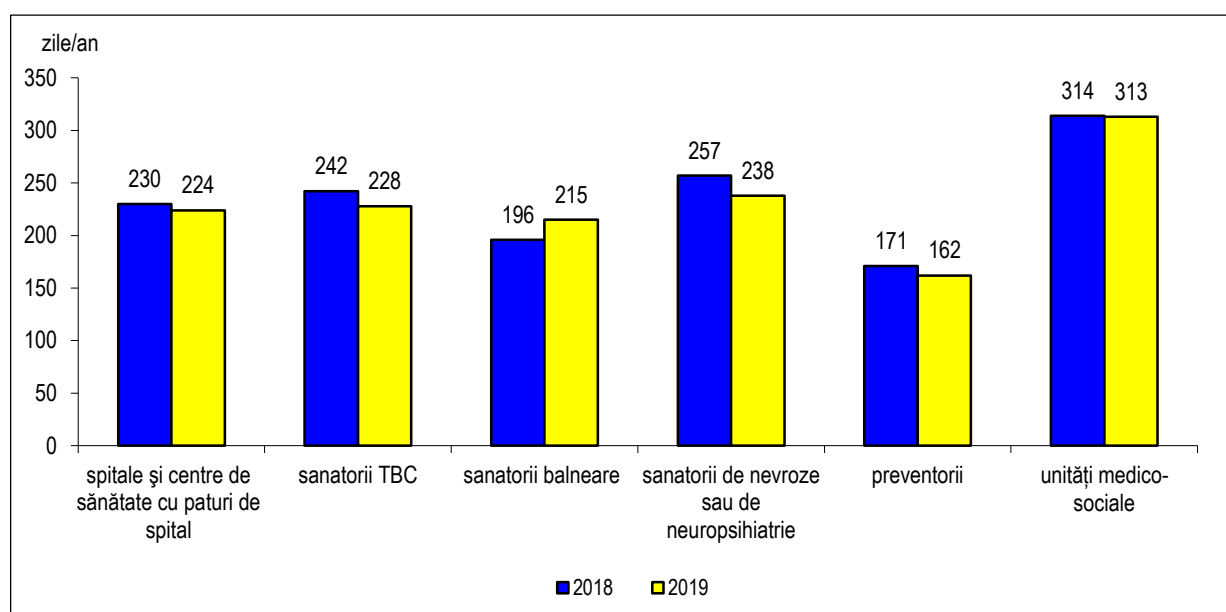
În *mediul rural* au funcționat 10055 paturi de spital pentru internare continuă, reprezentând 7,5% din totalul paturilor pentru internare continuă înregistrate în spitale⁷ în anul 2019. Dintre acestea, mai mult de jumătate (5380 paturi, respectiv 53,5%) au fost paturi de psihiatrie, 20,9% (2101 paturi) pentru pneumologie, iar 25,6% (2574 paturi) au fost alocate celorlalte specialități.

Distribuția în *profil teritorial* a paturilor pentru spitalizare continuă din spitale⁷ evidențiază faptul că în regiunea București-Ilfov s-a înregistrat cel mai mare număr de paturi de spital (23785 paturi), urmată de regiunea Nord-Est (20454 paturi), iar cel mai mic număr de paturi din spitale⁷ s-au înregistrat în regiunile Vest (12946 paturi) și Sud-Vest Oltenia (12940 paturi).

Cel mai mare număr de paturi din spitale⁷ s-a înregistrat în Municipiul București (22294 paturi), urmat de județele Iași (7529 paturi) și Cluj (7043 paturi). La polul opus, cele mai puține paturi de spital⁷ pentru spitalizare continuă au fost înregistrate în județele Ialomița (859 paturi), Tulcea (831 paturi) și Giurgiu (807 paturi).

În anul 2019, la 1000 locuitori⁸ au revenit 6,9 paturi din spitale pentru internare continuă, față de 6,8 paturi din spitale în anul 2018⁹.

Fig. 1 Gradul de utilizare a paturilor din unitățile sanitare în anii 2018 și 2019



Gradul de utilizare a paturilor de spital din spitale și centre de sănătate a fost, în anul 2019, de 224 zile/an (229 zile/an în sectorul public și 168 zile/an în sectorul privat). Gradul de utilizare a paturilor din sanatorii TBC a fost de 228 zile/an, a paturilor din sanatoriile balneare de 215 zile/an, iar a celor din sanatoriile de nevroze sau de neuropsihiatrie de 238 zile/an. În preventorii, gradul de utilizare a paturilor a fost de 162 zile/an, iar a celor din unitățile medico-sociale de 313 zile/an.

⁸ Pentru calculul indicatorilor relativi pentru anul 2019 s-a utilizat populația rezidentă la 1 ianuarie 2019, în loc de 1 iulie 2019 (cea din urmă va fi disponibilă în ianuarie 2021) și, din acest motiv, datele sunt provizorii.

⁹ Pentru calculul indicatorilor relativi privind activitatea sanitară din anul 2018 s-a utilizat populația rezidentă la 1 iulie 2018.

În anul 2019, gradul de utilizare a paturilor în unitățile rețelei sociale în care se acordă și îngrijire medicală, pe lângă îngrijirea socială, a fost de 307 zile/an în unitățile destinate persoanelor vârstnice și de 317 zile/an în unitățile destinate persoanelor cu dizabilități.

În anul 2019, pacienții internați cu internare de zi în spitale⁶ au beneficiat de un număr de 9820 **paturi pentru cazuri de zi**. Cele mai multe paturi pentru cazuri de zi au fost alocate specialităților: interne (14,4%), oncologie (10,3%), chirurgie (9,2%), obstetrică-ginecologie (6,7%), pediatrie (5,9%), cardiologie (4,8%) și boli infecțioase (4,5%), recuperare medicină fizică și balneologie, precum și la specializarea diabet zaharat, nutriție și boli metabolice (fiecare cu câte 3,6%). Un număr de 3633 paturi pentru cazuri de zi (37,0%) au fost destinate celorlalte specialități medicale (psihiatrie, neurologie etc.).

Pe medii de rezidență, din totalul paturilor pentru cazurile de zi, 96,3% au funcționat în unitățile sanitare din *mediul urban*.

Tabelul 6. Distribuția cazurilor de pacienți internați cu internare continuă și durata medie de internare pe tipuri de unități, în anul 2019

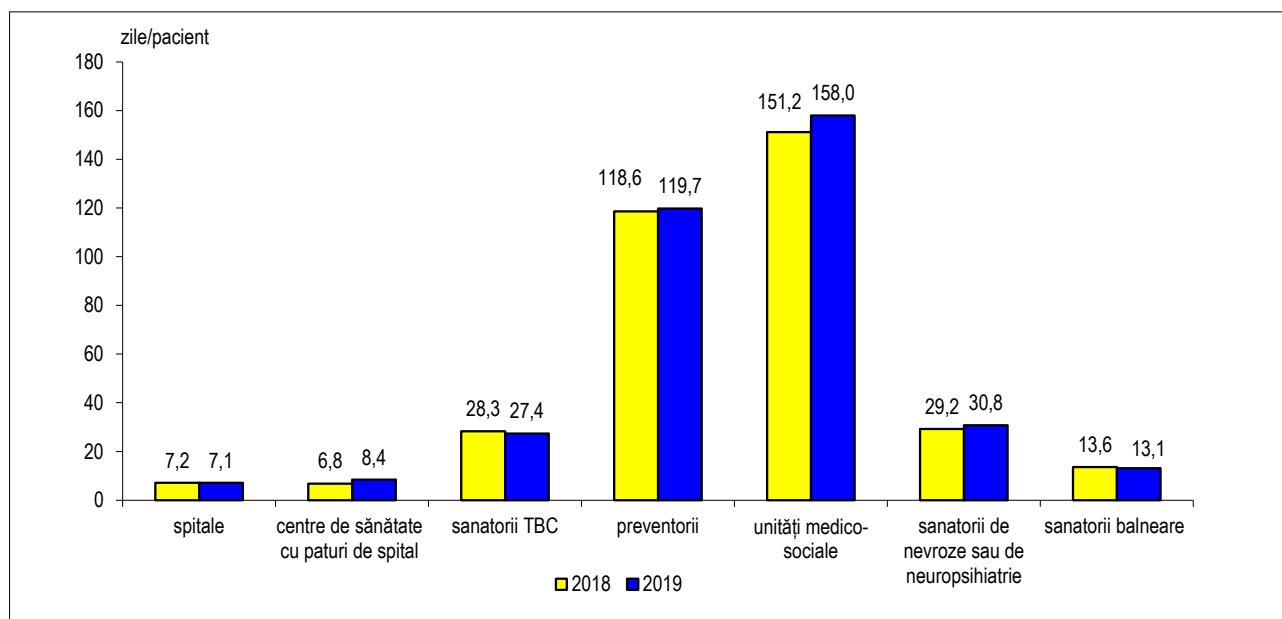
| Tipul de unitate sanitară | Pacienți internați (număr) | Durata totală de spitalizare (om-zile spitalizare contabile) | Durata medie a internării (zile/pacient) |
|---|----------------------------|--|--|
| Spitale | 4252402 | 30081974 | 7,1 |
| Centre de sănătate cu paturi de spital | 3898 | 32680 | 8,4 |
| Sanatorii TBC | 3320 | 91085 | 27,4 |
| Preventorii | 401 | 47985 | 119,7 |
| Sanatorii de nevroze sau de neuropsihiatrie | 2160 | 66614 | 30,8 |
| Sanatorii balneare | 25136 | 328911 | 13,1 |
| Unități medico-sociale | 6775 | 1070655 | 158,0 |

În anul 2019, rețeaua sanitară a acordat **asistență medicală cu internare continuă** pentru:

- 4252402 pacienți în spitale, cu 24191 pacienți (0,6%) mai mulți decât în anul 2018;
- 3898 pacienți în centrele de sănătate cu paturi de spital, cu 1690 pacienți (30,2%) mai puțini decât în anul 2018;
- 3320 pacienți în sanatorii TBC, cu 117 pacienți (3,4%) mai puțini decât în anul precedent;
- 401 pacienți au beneficiat de asistență medicală în preventorii, cu 28 pacienți (6,5%) mai puțini decât în anul precedent;
- 2160 pacienți în sanatoriile de nevroze sau de neuropsihiatrie, cu 298 pacienți (12,1%) mai puțini decât în anul 2018;
- 25136 persoane în sanatoriile balneare, cu 3067 (13,9%) pacienți mai mulți decât în anul precedent;
- 6775 pacienți în unitățile medico-sociale, cu 348 pacienți (4,9%) mai puțini decât în anul 2018.

În funcție de tipul unității sanitare, în anul 2019, pentru pacienții cu internare continuă, cele mai mari durate medii de internare s-au înregistrat în unitățile medico-sociale (158,0 zile/pacient) și în preventorii (119,7 zile/pacient). Cele mai mici durate medii de internare s-au înregistrat în spitale (7,1 zile/pacient) și în centrele de sănătate cu paturi de spital (8,4 zile/pacient).

Fig. 2 Durata medie de internare din unitățile sanitare cu paturi în anii 2018 și 2019



În *profil teritorial*, cele mai multe cazuri de internare continuă s-au înregistrat în spitalele⁷ din regiunea București-Ilfov, respectiv în Municipiul București, unde au beneficiat de servicii cu internare o cincime din persoanele internate (21,1% în regiunea București-Ilfov, respectiv 20,2% în Municipiul București). Cei mai puțini pacienți care au beneficiat de servicii cu internare continuă s-au înregistrat în spitalele⁷ din județul Giurgiu (19569 pacienți).

În anul 2019, au beneficiat de **internare de zi** în spitale⁶ un număr de 4252323 pacienți, 56,1% dintre aceștia fiind de sex feminin.

În *profil teritorial*, cele mai multe cazuri de internare de zi în spitale⁶ s-au înregistrat în regiunile București-Ilfov (25,9% din totalul cazurilor de internare de zi înregistrate la nivel național), Nord-Est (15,6% din totalul cazurilor de internare de zi) și Nord-Vest (cu 14,7% din totalul cazurilor de internare de zi), iar cele mai puține în regiunea Vest (5,1% din totalul de cazuri de internare de zi).

În Municipiul București în spitale⁶ s-au fost înregistrat 1064624 cazuri de internare de zi. Un număr important de cazuri de zi au fost înregistrate în județele Iași (340090 cazuri) și Cluj (324207 cazuri). Cele mai puține cazuri de internare de zi s-au înregistrat în județele Covasna (11614 cazuri) și Caraș-Severin (8666 cazuri).

De asemenea, au primit servicii medicale cu internare de zi în centre multifuncționale un număr de 9278 pacienți și în unități medico-sociale un număr de 238 pacienți.

Cele 83 de unități medicale care furnizează servicii de dializă (11 centre de dializă și 72 de puncte de lucru ale centrelor de dializă) au furnizat, în anul 2019, tratament de specialitate cu servicii de dializă unui număr de 534770 pacienți.

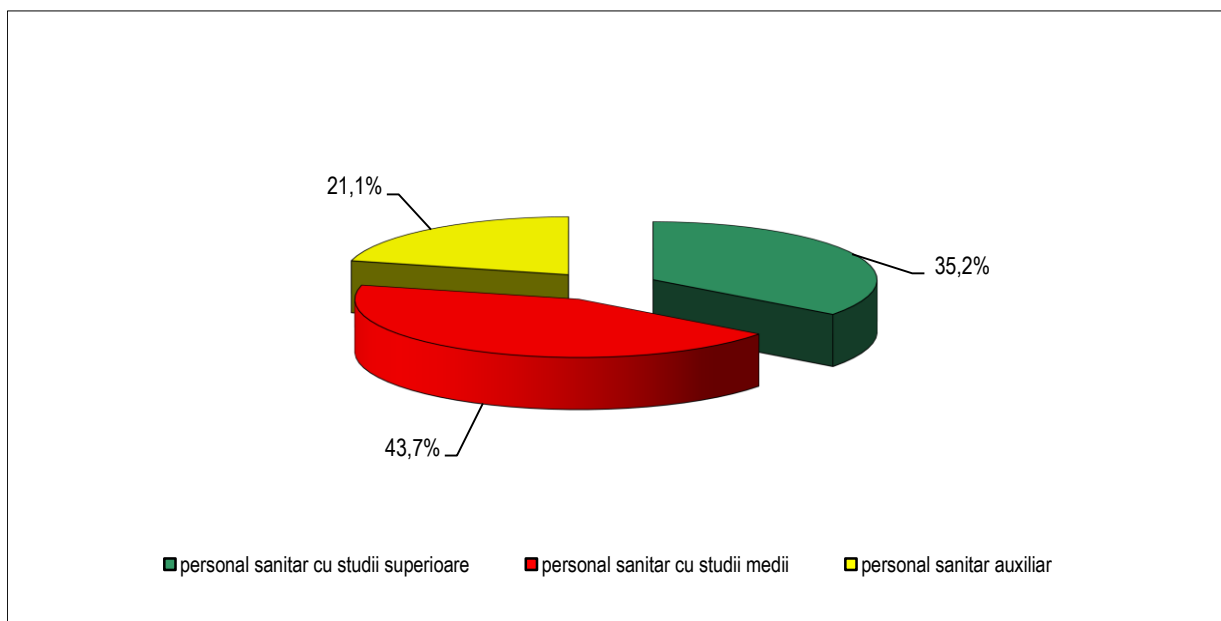
În rețeaua de asistență socială au beneficiat de îngrijiri medicale în unități rezidențiale 22346 persoane cu dizabilități și 12870 persoane vârstnice.

Sistemul sanitar¹⁰ a fost deservit în anul 2019, de 343630 **cadre sanitare**. Dintre acestea, 35,2% (121022 persoane) au fost cadre sanitare cu pregătire superioară (medici, medici stomatologi, farmaciști,

¹⁰ Inclusiv personalul medical din unitățile aparținând sectorului de protecție socială (rețeaua destinată persoanelor cu dizabilități și persoanelor vârstnice).

fiziokinetoterapeuți, asistenți medicali și alt personal sanitar¹¹: biologi, chimiști etc.), 43,7% (150251 persoane) au fost cadre medicale cu pregătire sanitară medie și 21,1% (72357 persoane) au fost personal sanitar auxiliar.

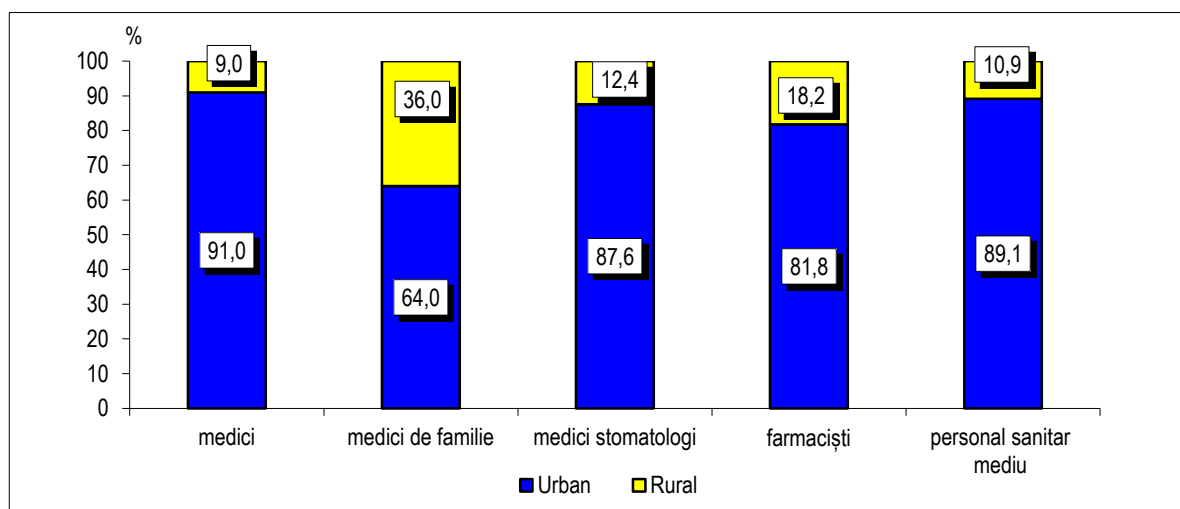
Fig. 3 Structura personalului sanitar pe categorii de personal, în anul 2019



În anul 2019, numărul medicilor a fost de 63303 persoane (cu 4,5% mai mulți decât în anul 2018), cel al medicilor stomatologi a fost de 17003 persoane (cu 3,3% mai mulți față de anul precedent), iar cel al farmaciștilor a fost de 18093 persoane (cu 2,7% mai puțini față de anul 2018). Ponderea personalului sanitar de sex feminin în totalul medicilor a fost de 70,4%, în cel al medicilor stomatologi de 65,5%, iar în cel al farmaciștilor de 89,3%.

Un număr de 2188 fiziokinetoterapeuți, 16170 asistenți medicali cu studii superioare și 4265 specialiști cu studii superioare (biologi, chimiști, profesori cultură-fizică-medicală etc.) au asigurat direct sau indirect îngrijirea medicală în unitățile din sistemul sanitar public și privat și în unitățile de ocrotire socială pentru persoanele vârstnice și pentru persoanele cu dizabilități. Unul din 5 medici a practicat medicina de familie, aproape două treimi dintre aceștia desfășurându-și activitatea în mediul urban.

Fig. 4 Structura principalelor categorii de personal sanitar după mediul de rezidență, în anul 2019



¹¹ Datele statistice referitoare la „alt personal sanitar cu studii superioare” se referă numai la personalul din unitățile sanitare cu paturi.

Distribuția personalului sanitar pe medii de rezidență este determinată de repartizarea teritorială a unităților sanitare.

Unitățile sanitare din *mediul urban* au dispus, în anul 2019, de un număr de 57628 medici (91,0% din totalul medicilor), 14892 medici stomatologi (87,6%), 14794 farmaciști (81,8%), 133936 personal sanitar mediu (89,1%) și 63966 personal sanitar auxiliar (88,4%).

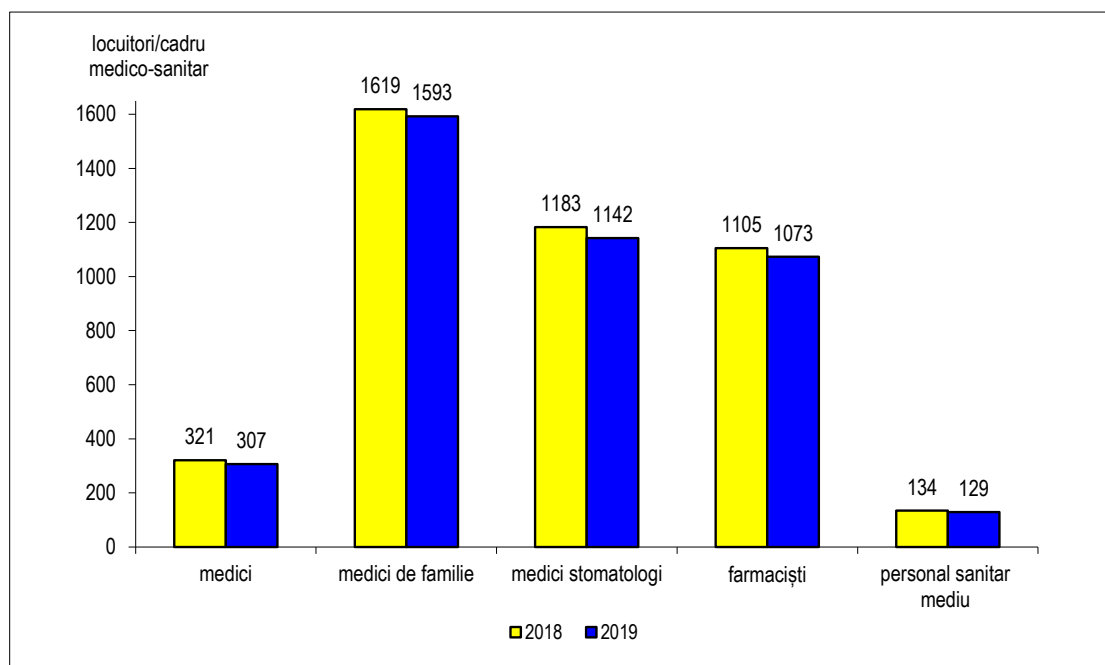
Din punctul de vedere al personalului sanitar care asigură îngrijirea sănătății populației în *mediul rural*, acesta a fost slab reprezentat, în anul 2019, desfășurându-și activitatea în localitățile rurale numai 9,0% dintre medici, 12,4% dintre medicii stomatologi, 18,2% din totalul farmaciștilor, 10,9% din totalul personalului sanitar mediu și 11,6% din personalul sanitar auxiliar.

În *profil teritorial*, în regiunea București-Ilfov își desfășoară activitatea cele mai multe cadre sanitare (63 de mii cadre sanitare), urmată de regiunea Nord-Est (cu 51 de mii cadre sanitare). Cele mai puține cadre sanitare s-au înregistrat în regiunile Sud-Vest Oltenia și Vest (cu câte 33 de mii cadre sanitare).

Repartizarea pe județe a personalului sanitar în anul 2019 evidențiază că cel mai mare număr de personal medical s-a înregistrat în Municipiul București, unde și-au desfășurat activitatea 14114 medici, 3252 medici stomatologi, 3165 asistenți medicali cu studii superioare, 3873 farmaciști, 22872 personal sanitar mediu și 10532 personal sanitar auxiliar, precum și în județele Iași (4165 medici, 506 medici stomatologi, 1172 farmaciști, 1151 asistenți medicali cu studii superioare, 7263 personal sanitar mediu și 3855 personal sanitar auxiliar) și Cluj (3947 medici, 989 medici stomatologi, 586 farmaciști, 1943 asistenți medicali cu studii superioare, 5353 personal sanitar mediu și 3609 personal sanitar auxiliar).

Numărul cel mai mic de personal cu pregătire sanitară s-a înregistrat în județul Giurgiu, unde și-au desfășurat activitatea 323 medici, 70 medici stomatologi, 141 farmaciști, 57 asistenți medicali cu studii superioare, 1076 personal sanitar mediu și 673 personal sanitar auxiliar.

Fig. 5 Evoluția numărului populației ce revine la un cadru medico-sanitar în anii 2018⁹ și 2019⁸



În anul 2019, numărul populației⁸ ce a revenit, în medie, la un cadru medico-sanitar (sector public și privat) se prezintă astfel: 307 locuitori la un medic (1593 locuitori la un medic de familie), față de 321 locuitori⁹ care au revenit la un medic (1619 locuitori la un medic de familie) în anul 2018; 1142 locuitori la un medic stomatolog, față de 1183 locuitori în anul precedent; 1073 locuitori la un farmacist, față de 1105 în anul 2018; 129 locuitori la un cadru sanitar mediu, față de 134 locuitori în anul anterior.

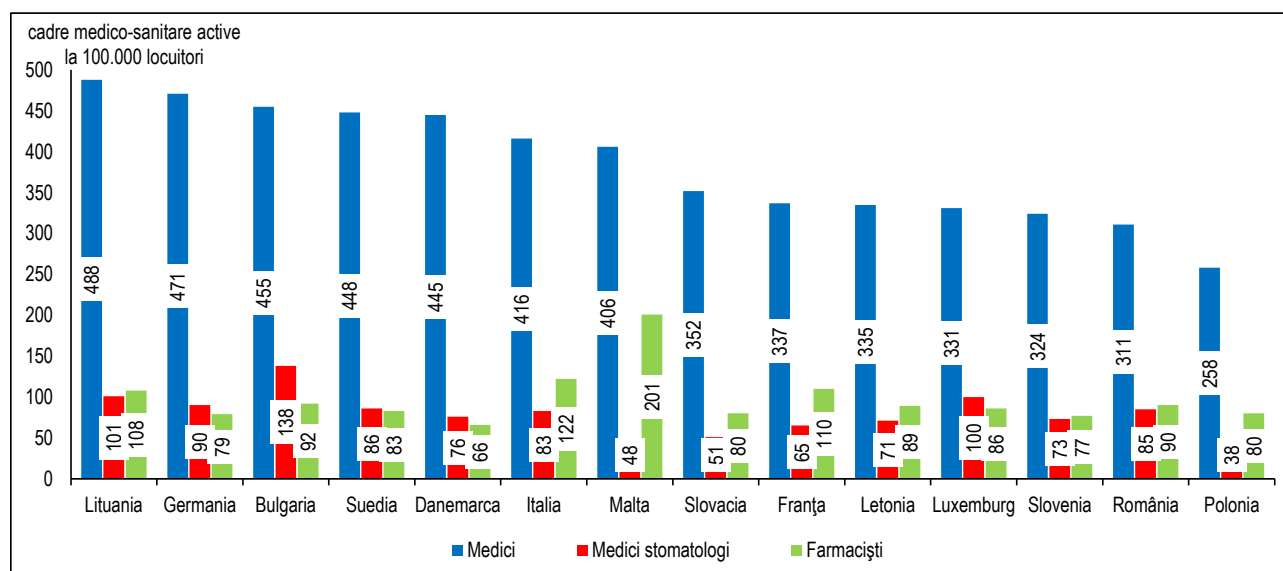
Un alt indicator statistic care evidențiază gradul de încărcare al personalului din sistemul sanitar îl reprezintă numărul de personal medico-sanitar ce revine la 10000 de locuitori și care a avut o evoluție relativ constantă în perioada 2018-2019. Astfel, în anul 2019, la 10000 locuitori⁸ s-au înregistrat, în medie, 33 medici (31 medici⁹ în anul 2018), 9 medici stomatologi (8 medici stomatologi în anul 2018) și 9 farmaciști (la fel ca în anul 2018) și 77 persoane cu pregătire sanitară medie (față de 75 persoane cu pregătire sanitară medie în anul 2018).

În anul 2018, ultimul an pentru care sunt disponibile datele pe site-ul Eurostat, comparativ cu celelalte țări din Uniunea Europeană¹², în România reveneau, în medie, mai mulți locuitori la un medic (321 locuitori la un medic), fiind depășită doar de Polonia cu 388 locuitori la un medic.

În România, în anul 2018, au revenit, în medie, 1183 locuitori la un medic stomatolog. Cei mai mulți locuitori care au revenit, în medie, la un medic stomatolog s-au înregistrat în Polonia (2647 locuitori¹² la un medic stomatolog) și în Malta (2089 locuitori la un medic stomatolog), iar cei mai puțini în Bulgaria (726 locuitori la un medic stomatolog).

De asemenea, în anul 2018, în România, unui farmacist i-au revenit, în medie, 1105 locuitori. Cei mai mulți locuitori care au revenit, în medie, unui farmacist s-au înregistrat în Olanda (3400 locuitori), iar cei mai puțini în Malta (497 locuitori).

Fig.6 Numărul cadrelor medico-sanitare active ce revin la 100.000 de locuitori, în unele țări din Uniunea Europeană, în anul 2018¹²⁾



Referitor la numărul paturilor de spital ce revin, în medie, la 100000 locuitori¹³, România (697 paturi) se situează alături de Polonia (654 paturi) și Lituania (643 paturi). Cele mai puține paturi la 100000 locuitori s-au înregistrat în Suedia (214 paturi la 100000 locuitori), iar cele mai multe în Germania (800 paturi).

¹² Comparația se referă la situația înregistrată pentru anul 2018, ultimul an pentru care sunt publicate, pe site-ul Eurostat, majoritatea datelor transmise de statele membre. Datele pentru Luxemburg, Polonia și Suedia se referă la anul 2017

¹³ Conform metodologiei europene, în calculul indicatorului numărul de paturi de spital ce revin la 100000 locuitori se ia în considerare numărul paturilor din spitale, centre de sănătate cu paturi de spital, sanatorii și preventorii. Nu sunt incluse unitățile care furnizează preponderent servicii în regim ambulatoriu și acordă și unele servicii medicale cu spitalizare de zi (centre medicale, centre de diagnostic, clinici, centre de specialitate etc.).

TABELE ANEXĂ

**1. NUMĂRUL UNITĂȚILOR SANITARE PE FORME DE PROPRIETATE,
MEDII DE REZIDENȚĂ ȘI TIPURI DE UNITĂȚI, ÎN ANUL 2019**

-unități-

| Forma de proprietate Tipul de unitate | Unități sanitare Total | Mediul de rezidență | |
|---|---------------------------|---------------------|-------|
| | | Urban | Rural |
| A | 1 | 2 | 3 |
| TOTAL ȚARĂ | | | |
| Spitale ¹ | 523 | 476 | 47 |
| Centre de sănătate cu paturi de spital | 11 | 4 | 7 |
| Centre de sănătate | 7 | 6 | 1 |
| Centre de sănătate multifuncționale | 9 | 6 | 3 |
| Centre de sănătate mintală | 80 | 80 | - |
| Centre de diagnostic și tratament cu paturi de spital | 23 | 22 | 1 |
| Centre medicale de specialitate cu paturi de spital | 136 | 128 | 8 |
| Unități medico-sociale | 66 | 27 | 39 |
| Sanatorii TBC | 2 | 2 | - |
| Preventorii | 2 | - | 2 |
| Sanatorii de nevroze sau de neuropsihiatrie | 2 | 1 | 1 |
| Sanatorii balneare | 8 | 7 | 1 |
| Dispensare medicale | 184 | 180 | 4 |
| Cabinete medicale școlare | 1989 | 1974 | 15 |
| Cabinete medicale studentești | 51 | 51 | - |
| Cabinete independente de medicină generală | 728 | 633 | 95 |
| Cabinete independente de medicină de familie | 10866 | 6495 | 4371 |
| Societăți medicale civile | 283 | 209 | 74 |
| Farmacii | 8099 | 5427 | 2672 |
| Puncte de lucru ale farmaciilor și drogherii | 1805 | 664 | 1141 |
| Depozite farmaceutice | 248 | 222 | 26 |
| Policlinici | 152 | 149 | 3 |
| Centre de dializă | 11 | 11 | - |
| Puncte de lucru ale centrelor de dializă | 72 | 71 | 1 |
| Centre de diagnostic și tratament | 24 | 20 | 4 |
| Centre medicale de specialitate | 675 | 665 | 10 |
| Ambulatorii de specialitate | 125 | 116 | 9 |
| Ambulatorii integrate spitalului | 366 | 341 | 25 |
| Cabinete stomatologice școlare | 467 | 467 | - |
| Cabinete stomatologice studentești | 37 | 37 | - |
| Cabinete stomatologice independente | 15542 | 13286 | 2256 |
| Societăți stomatologice civile medicale | 288 | 251 | 37 |
| Cabinete medicale independente de specialitate | 12034 | 11540 | 494 |
| Societăți civile medicale de specialitate | 542 | 515 | 27 |
| Centre de transfuzie sanguină | 43 | 43 | - |
| Laboratoare medicale | 4346 | 4176 | 170 |
| Laboratoare de tehnică dentară | 2272 | 2176 | 96 |
| Unități de ambulanță și SMURD | 120 | 117 | 3 |
| Alte tipuri de cabinete medicale | 741 | 701 | 40 |
| Institute și instituții fără paturi | 109 | 109 | - |

¹ Inclusiv institute și alte unități medicale asimilate spitalelor care furnizează servicii de internare continuă și de zi sau numai servicii de internare continuă. Centrele de sănătate sunt evidențiate separat.

**1. NUMĂRUL UNITĂȚILOR SANITARE PE FORME DE PROPRIETATE,
MEDII DE REZIDENȚĂ ȘI TIPURI DE UNITĂȚI, ÎN ANUL 2019 - continuare**

-unități-

| Forma de proprietate Tipul de unitate | Unități sanitare Total | Mediul de rezidență | |
|---|---------------------------|---------------------|-------|
| | | Urban | Rural |
| A | 1 | 2 | 3 |
| FORMA DE PROPRIETATE PUBLICĂ | | | |
| Spitale ¹ | 368 | 335 | 33 |
| Centre de sănătate cu paturi de spital | 9 | 3 | 6 |
| Centre de sănătate | 3 | 3 | - |
| Centre de sănătate multifuncționale | 9 | 6 | 3 |
| Centre de sănătate mintală | 80 | 80 | - |
| Centre de diagnostic și tratament cu paturi de spital | 1 | 1 | - |
| Centre medicale de specialitate cu paturi de spital | 1 | 1 | - |
| Unități medico-sociale | 66 | 27 | 39 |
| Sanatorii TBC | 2 | 2 | - |
| Preventorii | 2 | - | 2 |
| Sanatorii de nevroze sau de neuropsihiatrie | 2 | 1 | 1 |
| Sanatorii balneare | 4 | 3 | 1 |
| Dispensare medicale | 184 | 180 | 4 |
| Cabinete medicale școlare | 1989 | 1974 | 15 |
| Cabinete medicale studențești | 51 | 51 | - |
| Cabinete independente de medicină generală | 20 | 15 | 5 |
| Cabinete independente de medicină de familie | 21 | 16 | 5 |
| Farmacii | 402 | 373 | 29 |
| Puncte de lucru ale farmaciilor și drogherii | 72 | 57 | 15 |
| Depozite farmaceutice | 3 | 3 | - |
| Policlinici | 5 | 4 | 1 |
| Centre de diagnostic și tratament | 7 | 6 | 1 |
| Centre medicale de specialitate | 37 | 37 | - |
| Ambulatorii de specialitate | 39 | 38 | 1 |
| Ambulatorii integrate spitalului | 343 | 318 | 25 |
| Cabinete stomatologice școlare | 467 | 467 | - |
| Cabinete stomatologice studențești | 37 | 37 | - |
| Cabinete stomatologice independente | 33 | 31 | 2 |
| Cabinete medicale independente de specialitate | 2 | 1 | 1 |
| Centre de tranfuzie sanguină | 43 | 43 | - |
| Laboratoare medicale | 2171 | 2057 | 114 |
| Laboratoare de tehnică dentară | 16 | 14 | 2 |
| Unități de ambulanță și SMURD | 85 | 85 | - |
| Alte tipuri de cabinete medicale | 208 | 196 | 12 |
| Institute și instituții fără paturi | 109 | 109 | - |
| FORMA DE PROPRIETATE PRIVATĂ | | | |
| Spitale ¹ | 155 | 141 | 14 |
| Centre de sănătate cu paturi de spital | 2 | 1 | 1 |
| Centre de sănătate | 4 | 3 | 1 |
| Centre de diagnostic și tratament cu paturi de spital | 22 | 21 | 1 |
| Centre medicale de specialitate cu paturi de spital | 135 | 127 | 8 |
| Sanatorii balneare | 4 | 4 | - |
| Cabinete independente de medicină generală | 708 | 618 | 90 |

**1. NUMĂRUL UNITĂȚILOR SANITARE PE FORME DE PROPRIETATE,
MEDII DE REZIDENȚĂ ȘI TIPURI DE UNITĂȚI, ÎN ANUL 2019 - continuare**

-unități-

| Forma de proprietate Tipul de unitate | Unități sanitare Total | Mediul de rezidență | |
|--|---------------------------|---------------------|-------|
| | | Urban | Rural |
| A | 1 | 2 | 3 |
| Cabinete independente de medicină de familie | 10845 | 6479 | 4366 |
| Societăți medicale civile | 283 | 209 | 74 |
| Farmacii | 7697 | 5054 | 2643 |
| Puncte de lucru ale farmaciilor și drogherii | 1733 | 607 | 1126 |
| Depozite farmaceutice | 245 | 219 | 26 |
| Policlینici | 147 | 145 | 2 |
| Centre de dializă | 11 | 11 | - |
| Puncte de lucru ale centrelor de dializă | 72 | 71 | 1 |
| Centre de diagnostic și tratament | 17 | 14 | 3 |
| Centre medicale de specialitate | 638 | 628 | 10 |
| Ambulatorii de specialitate | 86 | 78 | 8 |
| Ambulatorii integrate spitalului | 23 | 23 | - |
| Cabinete stomatologice independente | 15509 | 13255 | 2254 |
| Societăți stomatologice civile medicale | 288 | 251 | 37 |
| Cabinete medicale independente de specialitate | 12032 | 11539 | 493 |
| Societăți civile medicale de specialitate | 542 | 515 | 27 |
| Laboratoare medicale | 2175 | 2119 | 56 |
| Laboratoare de tehnică dentară | 2256 | 2162 | 94 |
| Unități de ambulanță și SMURD | 35 | 32 | 3 |
| Alte tipuri de cabinete medicale | 533 | 505 | 28 |

**2. REPARTIZAREA NUMĂRULUI DE SPITALE¹ ȘI ALTE UNITĂȚI MEDICALE ASIMILATE
SPITALELOR DUPĂ TIPUL DE ÎNGRIJIRE MEDICALĂ ȘI TIPUL SPITALELOR ÎN FUNCȚIE
DE NUMĂRUL DE PATURI, PE FORME DE PROPRIETATE, ÎN ANUL 2019**

-spitale-

| Forma de proprietate Tipul spitalelor | Spitale ¹ Total | Tipul de îngrijire medicală acordată | | |
|--|-------------------------------|---|-----------------------------------|--------------------------------|
| | | Cu internare continuă și cu internare de zi | Numai cu internare continuă | Numai cu internare de zi |
| A | 1 | 2 | 3 | 4 |
| TOTAL ȚARĂ | | | | |
| TOTAL SPITALE¹ | 693 | 406 | 126 | 161 |
| din care spitale cu: | | | | |
| 100 paturi sau mai multe | 344 | 299 | 45 | - |
| 50-99 paturi | 81 | 63 | 17 | 1 |
| 40-49 paturi | 23 | 11 | 12 | - |
| 30-39 paturi | 28 | 11 | 9 | 8 |
| 20-29 paturi | 54 | 10 | 15 | 29 |
| 10-19 paturi | 78 | 11 | 14 | 53 |
| mai puțin de 10 paturi | 85 | 1 | 14 | 70 |
| FORMA DE PROPRIETATE PUBLICĂ | | | | |
| TOTAL SPITALE¹ | 379 | 314 | 63 | 2 |
| din care spitale cu: | | | | |
| 100 paturi sau mai multe | 316 | 272 | 44 | - |
| 50-99 paturi | 46 | 37 | 8 | 1 |
| 40-49 paturi | 6 | 4 | 2 | - |
| 30-39 paturi | 2 | 1 | 1 | - |
| 20-29 paturi | 2 | - | 2 | - |
| 10-19 paturi | 6 | - | 5 | 1 |
| mai puțin de 10 paturi | 1 | - | 1 | - |
| FORMA DE PROPRIETATE PRIVATĂ | | | | |
| TOTAL SPITALE¹ | 314 | 92 | 63 | 159 |
| din care spitale cu: | | | | |
| 100 paturi sau mai multe | 28 | 27 | 1 | - |
| 50-99 paturi | 35 | 26 | 9 | - |
| 40-49 paturi | 17 | 7 | 10 | - |
| 30-39 paturi | 26 | 10 | 8 | 8 |
| 20-29 paturi | 52 | 10 | 13 | 29 |
| 10-19 paturi | 72 | 11 | 9 | 52 |
| mai puțin de 10 paturi | 84 | 1 | 13 | 70 |

¹ Inclusiv institute și alte unități medicale asimilate spitalelor care furnizează servicii de spitalizare continuă și / sau de zi. Nu sunt incluse centrele de sănătate multifuncționale și centrele de dializă.

**3. NUMĂRUL CABINETELOR MEDICALE CARE FUNCȚIONEAZĂ ÎN UNELE TIPURI DE UNITĂȚI
SANITARE, PE FORME DE PROPRIETATE, MEDII DE REZIDENȚĂ ȘI TIPURI DE UNITĂȚI, ÎN ANUL 2019**

-cabinete medicale-

| Forma de proprietate Tipul de unitate | Cabinete de medicină generală | | | Cabinete de medicină de familie | | | Cabinete stomatologice | | | Cabinete medicale de specialitate | | |
|---|----------------------------------|------------|----------|------------------------------------|------------|-----------|---------------------------|------------|-----------|--------------------------------------|--------------|------------|
| | Total | Urban | Rural | Total | Urban | Rural | Total | Urban | Rural | Total | Urban | Rural |
| A | 1 | 2 | 3 | 4 | 5 | 6 | 7 | 8 | 9 | 10 | 11 | 12 |
| TOTAL ȚARĂ | 187 | 180 | 7 | 815 | 740 | 75 | 809 | 752 | 57 | 13520 | 13195 | 325 |
| Spitale ¹ | 5 | 4 | 1 | 4 | 4 | - | 58 | 52 | 6 | 1046 | 1016 | 30 |
| Centre de sănătate cu paturi de spital | - | - | - | - | - | - | - | - | - | 14 | 11 | 3 |
| Centre de sănătate | 2 | - | 2 | 6 | 6 | - | 3 | 3 | - | 32 | 32 | - |
| Centre de sănătate multifuncționale | - | - | - | - | - | - | - | - | - | 32 | 20 | 12 |
| Centre de sănătate mintală | - | - | - | - | - | - | - | - | - | 75 | 75 | - |
| Centre de diagnostic și tratament cu paturi de spital | 1 | 1 | - | 26 | 26 | - | 7 | 7 | - | 235 | 231 | 4 |
| Centre medicale de specialitate cu paturi de spital | 2 | 2 | - | 16 | 16 | - | 3 | 3 | - | 800 | 773 | 27 |
| Societăți medicale civile | 28 | 26 | 2 | 221 | 153 | 68 | 3 | 3 | - | 50 | 37 | 13 |
| Policlinici | 28 | 27 | 1 | 36 | 36 | - | 25 | 25 | - | 1360 | 1344 | 16 |
| Centre de dializă și puncte ale centrelor de dializă | - | - | - | - | - | - | - | - | - | 51 | 51 | - |
| Centre de diagnostic și tratament | 4 | 4 | - | 115 | 115 | - | 31 | 31 | - | 226 | 220 | 6 |
| Centre medicale de specialitate | 88 | 88 | - | 311 | 310 | 1 | 270 | 270 | - | 3109 | 3048 | 61 |
| Ambulatorii de specialitate | 8 | 8 | - | 32 | 32 | - | 77 | 77 | - | 1176 | 1146 | 30 |
| Ambulatorii integrate spitalului | 3 | 3 | - | 19 | 19 | - | 30 | 29 | 1 | 4008 | 3960 | 48 |
| Societăți stomatologice civile medicale | - | - | - | - | - | - | 264 | 222 | 42 | 9 | 6 | 3 |
| Societăți civile medicale de specialitate | 18 | 17 | 1 | 29 | 23 | 6 | 38 | 30 | 8 | 1297 | 1225 | 72 |
| FORMA DE PROPRIETATE PUBLICĂ | 8 | 7 | 1 | 283 | 283 | - | 206 | 199 | 7 | 5076 | 4991 | 85 |
| Spitale ¹ | 2 | 1 | 1 | - | - | - | 56 | 50 | 6 | 669 | 650 | 19 |
| Centre de sănătate cu paturi de spital | - | - | - | - | - | - | - | - | - | 11 | 9 | 2 |
| Centre de sănătate | - | - | - | 6 | 6 | - | 3 | 3 | - | 24 | 24 | - |
| Centre de sănătate multifuncționale | - | - | - | - | - | - | - | - | - | 32 | 20 | 12 |
| Centre de sănătate mintală | - | - | - | - | - | - | - | - | - | 75 | 75 | - |
| Centre de diagnostic și tratament cu paturi de spital | - | - | - | 25 | 25 | - | 6 | 6 | - | 66 | 66 | - |
| Centre medicale de specialitate cu paturi de spital | - | - | - | 6 | 6 | - | 3 | 3 | - | 33 | 33 | - |
| Policlinici | - | - | - | 4 | 4 | - | - | - | - | 38 | 37 | 1 |
| Centre de diagnostic și tratament | - | - | - | 113 | 113 | - | 31 | 31 | - | 123 | 122 | 1 |
| Centre medicale de specialitate | 2 | 2 | - | 109 | 109 | - | 11 | 11 | - | 39 | 38 | 1 |
| Ambulatorii de specialitate | 2 | 2 | - | 1 | 1 | - | 66 | 66 | - | 242 | 241 | 1 |
| Ambulatorii integrate spitalului | 2 | 2 | - | 19 | 19 | - | 30 | 29 | 1 | 3724 | 3676 | 48 |
| FORMA DE PROPRIETATE PRIVATĂ | 179 | 173 | 6 | 532 | 457 | 75 | 603 | 553 | 50 | 8444 | 8204 | 240 |
| Spitale ¹ | 3 | 3 | - | 4 | 4 | - | 2 | 2 | - | 377 | 366 | 11 |
| Centre de sănătate cu paturi de spital | - | - | - | - | - | - | - | - | - | 3 | 2 | 1 |
| Centre de sănătate | 2 | - | 2 | - | - | - | - | - | - | 8 | 8 | - |
| Centre de diagnostic și tratament cu paturi de spital | 1 | 1 | - | 1 | 1 | - | 1 | 1 | - | 169 | 165 | 4 |
| Centre medicale de specialitate cu paturi de spital | 2 | 2 | - | 10 | 10 | - | - | - | - | 767 | 740 | 27 |
| Societăți medicale civile | 28 | 26 | 2 | 221 | 153 | 68 | 3 | 3 | - | 50 | 37 | 13 |
| Policlinici | 28 | 27 | 1 | 32 | 32 | - | 25 | 25 | - | 1322 | 1307 | 15 |
| Centre de dializă și puncte ale centrelor de dializă | - | - | - | - | - | - | - | - | - | 51 | 51 | - |
| Centre de diagnostic și tratament | 4 | 4 | - | 2 | 2 | - | - | - | - | 103 | 98 | 5 |
| Centre medicale de specialitate | 86 | 86 | - | 202 | 201 | 1 | 259 | 259 | - | 3070 | 3010 | 60 |
| Ambulatorii de specialitate | 6 | 6 | - | 31 | 31 | - | 11 | 11 | - | 934 | 905 | 29 |
| Ambulatorii integrate spitalului | 1 | 1 | - | - | - | - | - | - | - | 284 | 284 | - |
| Societăți stomatologice civile medicale | - | - | - | - | - | - | 264 | 222 | 42 | 9 | 6 | 3 |
| Societăți civile medicale de specialitate | 18 | 17 | 1 | 29 | 23 | 6 | 38 | 30 | 8 | 1297 | 1225 | 72 |

¹ Inclusiv institute și alte unități medicale asimilate spitalelor care furnizează servicii de internare continuă și de zi sau numai servicii de internare continuă. Centrele de sănătate sunt evidențiate separat.

4. REPARTIZAREA NUMĂRULUI DE PATURI DIN SPITALE¹ DUPĂ TIPUL DE ÎNGRIJIRE MEDICALĂ ȘI TIPUL SPITALELOR ÎN FUNCȚIE DE NUMĂRUL DE PATURI, PE FORME DE PROPRIETATE, ÎN ANUL 2019

-paturi-

| Forma de proprietate Tipul spitalelor | Paturi în spitale ¹ Total | Tipul de îngrijire medicală acordată de spital | | |
|--|---|---|-----------------------------------|--------------------------------|
| | | Cu internare continuă și cu internare de zi | Numai cu internare continuă | Numai cu internare de zi |
| A | 1 | 2 | 3 | 4 |
| TOTAL ȚARĂ | | | | |
| TOTAL paturi în spitale¹ | 144027 | 123464 | 18534 | 2029 |
| din care spitale cu: | | | | |
| 100 paturi sau mai multe | 131751 | 116632 | 15119 | - |
| 50-99 paturi | 7075 | 5388 | 1635 | 52 |
| 40-49 paturi | 1200 | 534 | 666 | - |
| 30-39 paturi | 1080 | 478 | 399 | 203 |
| 20-29 paturi | 1319 | 264 | 405 | 650 |
| 10-19 paturi | 1057 | 162 | 227 | 668 |
| mai puțin de 10 paturi | 545 | 6 | 83 | 456 |
| FORMA DE PROPRIETATE PUBLICĂ | | | | |
| TOTAL paturi în spitale¹ | 131709 | 115479 | 16166 | 64 |
| din care spitale cu: | | | | |
| 100 paturi sau mai multe | 126652 | 111769 | 14883 | - |
| 50-99 paturi | 4278 | 3437 | 789 | 52 |
| 40-49 paturi | 389 | 220 | 169 | - |
| 30-39 paturi | 160 | 32 | 128 | - |
| 20-29 paturi | 120 | 21 | 99 | - |
| 10-19 paturi | 102 | - | 90 | 12 |
| mai puțin de 10 paturi | 8 | - | 8 | - |
| FORMA DE PROPRIETATE PRIVATĂ | | | | |
| TOTAL paturi în spitale¹ | 12318 | 7985 | 2368 | 1965 |
| din care spitale cu: | | | | |
| 100 paturi sau mai multe | 5099 | 4863 | 236 | - |
| 50-99 paturi | 2797 | 1951 | 846 | - |
| 40-49 paturi | 811 | 314 | 497 | - |
| 30-39 paturi | 920 | 446 | 271 | 203 |
| 20-29 paturi | 1199 | 243 | 306 | 650 |
| 10-19 paturi | 955 | 162 | 137 | 656 |
| mai puțin de 10 paturi | 537 | 6 | 75 | 456 |

¹ Inclusiv institute și alte unități medicale asimilate spitalelor care furnizează servicii de spitalizare continuă și / sau de zi. Nu sunt incluse centrele de sănătate multifuncționale și centrele de dializă.

**5. NUMĂRUL PATURILOR PENTRU INTERNARE CONTINUĂ, DIN UNITĂȚILE SANITARE,
PE FORME DE PROPRIETATE, MEDII DE REZIDENȚĂ ȘI TIPURI DE UNITĂȚI, ÎN ANUL 2019**

-paturi-

| Forma de proprietate Tipul de unitate cu paturi | Total | Mediul de rezidență | |
|---|--------|---------------------|-------|
| | | Urban | Rural |
| A | 1 | 2 | 3 |
| TOTAL ȚARĂ | | | |
| Paturi în spitale ¹ | 134008 | 124036 | 9972 |
| Paturi în centre de sănătate cu paturi de spital | 199 | 116 | 83 |
| Paturi în unități medico-sociale | 3416 | 1396 | 2020 |
| Paturi în sanatorii TBC | 400 | 400 | - |
| Paturi în preventorii | 297 | - | 297 |
| Paturi în sanatorii de nevroze sau de neuropsihiatrie | 280 | 200 | 80 |
| Paturi în sanatorii balneare | 1531 | 1221 | 310 |
| FORMA DE PROPRIETATE PUBLICĂ | | | |
| Paturi în spitale ¹ | 124945 | 116067 | 8878 |
| Paturi în centre de sănătate cu paturi de spital | 199 | 116 | 83 |
| Paturi în unități medico-sociale | 3416 | 1396 | 2020 |
| Paturi în sanatorii TBC | 400 | 400 | - |
| Paturi în preventorii | 297 | - | 297 |
| Paturi în sanatorii de nevroze sau de neuropsihiatrie | 280 | 200 | 80 |
| Paturi în sanatorii balneare | 1069 | 759 | 310 |
| FORMA DE PROPRIETATE PRIVATĂ | | | |
| Paturi în spitale ¹ | 9063 | 7969 | 1094 |
| Paturi în sanatorii balneare | 462 | 462 | - |

¹ Inclusiv institute și alte unități medicale asimilate spitalelor care furnizează servicii de internare continuă și de zi sau numai servicii de internare continuă. Centrele de sănătate sunt evidențiate separat.

**6. NUMĂRUL PATURILOR PENTRU INTERNARE DE ZI, DIN UNITĂȚILE SANITARE,
PE FORME DE PROPRIETATE, MEDII DE REZIDENȚĂ ȘI TIPURI DE UNITĂȚI, ÎN ANUL 2019**

-paturi-

| Forma de proprietate Tipul de unitate cu paturi | Total | Mediul de rezidență | |
|---|-------|---------------------|-------|
| | | Urban | Rural |
| A | 1 | 2 | 3 |
| TOTAL ȚARĂ | | | |
| Paturi în spitale ¹ | 7787 | 7571 | 216 |
| Paturi în centre de sănătate cu paturi de spital | 16 | 12 | 4 |
| Paturi în centre de sănătate multifuncționale | 121 | 66 | 55 |
| Paturi în centre de diagnostic și tratament cu paturi de spital | 322 | 314 | 8 |
| Paturi în centre medicale de specialitate cu paturi de spital | 1695 | 1564 | 131 |
| Paturi în unități medico-sociale | 15 | - | 15 |
| FORMA DE PROPRIETATE PUBLICĂ | | | |
| Paturi în spitale ¹ | 6497 | 6343 | 154 |
| Paturi în centre de sănătate cu paturi de spital | 4 | 4 | - |
| Paturi în centre de sănătate multifuncționale | 121 | 66 | 55 |
| Paturi în centre de diagnostic și tratament cu paturi de spital | 52 | 52 | - |
| Paturi în centre medicale de specialitate cu paturi de spital | 12 | 12 | - |
| Paturi în unități medico-sociale | 15 | - | 15 |
| FORMA DE PROPRIETATE PRIVATĂ | | | |
| Paturi în spitale ¹ | 1290 | 1228 | 62 |
| Paturi în centre de sănătate cu paturi de spital | 12 | 8 | 4 |
| Paturi în centre de diagnostic și tratament cu paturi de spital | 270 | 262 | 8 |
| Paturi în centre medicale de specialitate cu paturi de spital | 1683 | 1552 | 131 |

¹ Inclusiv institute și alte unități medicale asimilate spitalelor care furnizează servicii de spitalizare continuă sau servicii de spitalizare continuă și de zi. Centrele de sănătate sunt evidențiate separat.

7. NUMĂRUL PATURILOR DIN SPITALE ȘI DIN UNITĂȚILE ASIMILATE SPITALELOR PE FORME DE PROPRIETATE, SPECIALITĂȚI MEDICALE ȘI MEDII DE REZIDENȚĂ, ÎN ANUL 2019

-paturi-

| Forma de proprietate Specialitatea medicală | Paturi pentru internare continuă | | | | | | Paturi pentru cazuri de zi | | |
|--|----------------------------------|---------------|--------------|---------------------|----------------|-------------------------------|----------------------------|-------------|------------|
| | Total | din care: | | din total: | | | Total | din care: | |
| | | Urban | Rural | Paturi pentru copii | Paturi clinice | Paturi pentru bolnavi cronici | | Urban | Rural |
| A | 1 | 2 | 3 | 4 | 5 | 6 | 7 | 8 | 9 |
| TOTAL ȚARA | 134207 | 124152 | 10055 | 18835 | 38976 | 30898 | 9820 | 9461 | 359 |
| din care: | 11766 | 11415 | 351 | - | 2583 | 576 | 1412 | 1355 | 57 |
| Interne, din care: | 11766 | 11415 | 351 | - | 2583 | 576 | 1412 | 1355 | 57 |
| - pneumologie netuberculoasă | 265 | 265 | - | - | 57 | 18 | 31 | 31 | - |
| Nefrologie | 1169 | 1169 | - | 125 | 632 | 28 | 244 | 244 | - |
| Boli infecțioase, din care: | 5328 | 5267 | 61 | 1160 | 2261 | 36 | 437 | 437 | - |
| - HIV, SIDA | 498 | 498 | - | 111 | 233 | - | 86 | 86 | - |
| Boli profesionale | 182 | 182 | - | - | 131 | 182 | 3 | 3 | - |
| Cardiologie | 5938 | 5867 | 71 | 206 | 2305 | 129 | 474 | 435 | 39 |
| Cronici | 2106 | 1868 | 238 | 10 | 10 | 2106 | 55 | 51 | 4 |
| Dermato-venerologie | 1400 | 1367 | 33 | 13 | 505 | - | 177 | 174 | 3 |
| Diabet zaharat, nutriție și boli metabolice | 1392 | 1392 | - | 88 | 465 | - | 357 | 350 | 7 |
| Endocrinologie, din care: | 876 | 876 | - | 71 | 474 | - | 168 | 165 | 3 |
| - chirurgie endocrină | 43 | 43 | - | - | - | - | - | - | - |
| Gastroenterologie | 2407 | 2407 | - | 165 | 1338 | - | 349 | 344 | 5 |
| Geriatric și gerontologie | 1064 | 1064 | - | - | 126 | 1064 | 24 | 24 | - |
| Hematologie | 1120 | 1120 | - | 61 | 602 | - | 120 | 120 | - |
| Medicină generală | 23 | 15 | 8 | - | - | - | 5 | 5 | - |
| Neonatalogie, din care: | 4668 | 4648 | 20 | 4668 | 963 | 923 | 12 | 12 | - |
| - prematuri | 919 | 919 | - | 919 | 242 | 919 | 2 | 2 | - |
| Neurologie | 5503 | 5448 | 55 | 329 | 1890 | 110 | 282 | 271 | 11 |
| Oncologie, din care: | 4305 | 4294 | 11 | 191 | 2096 | 697 | 1014 | 990 | 24 |
| - chirurgie oncologică | 676 | 676 | - | - | 630 | - | - | - | - |
| Pediatrie, din care: | 7607 | 7574 | 33 | 7607 | 1933 | 308 | 576 | 558 | 18 |
| - recuperare pediatrică | 233 | 233 | - | 233 | 84 | 233 | 2 | 2 | - |
| - pneumologie netuberculoasă | 23 | 23 | - | 23 | 13 | - | - | - | - |
| Pneumologie, din care: | 8307 | 6206 | 2101 | 410 | 1313 | 5256 | 258 | 219 | 39 |
| - pneumologie -TBC | 4738 | 3175 | 1563 | 283 | 527 | 4738 | 42 | 25 | 17 |
| - chirurgie toracică | 95 | 95 | - | - | 80 | - | 4 | 4 | - |
| Psihiatrie | 16329 | 10949 | 5380 | 476 | 2258 | 8367 | 333 | 246 | 87 |
| Recuperare medicină fizică și balneologie | 8471 | 7581 | 890 | 244 | 1397 | 8471 | 356 | 344 | 12 |
| Recuperare neuro-psiho-motorie | 953 | 698 | 255 | 623 | 185 | 953 | 19 | 19 | - |
| Reumatologie | 1122 | 1122 | - | 13 | 388 | - | 132 | 131 | 1 |
| Chirurgie, din care: | 14172 | 14098 | 74 | 1286 | 5464 | - | 899 | 881 | 18 |
| -chirurgie orală și maxilo-facială | 316 | 316 | - | 9 | 180 | - | 2 | 2 | - |
| Neurochirurgie | 1479 | 1479 | - | 87 | 899 | - | 36 | 36 | - |
| Obstetrică-ginecologie | 8685 | 8628 | 57 | - | 2823 | - | 662 | 655 | 7 |
| Oftalmologie | 1695 | 1695 | - | 67 | 717 | - | 231 | 231 | - |
| ORL | 2358 | 2358 | - | 250 | 839 | 90 | 173 | 171 | 2 |
| Ortopedie-traumatologie | 4259 | 4259 | - | 209 | 1720 | 6 | 184 | 184 | - |
| Urologie | 2287 | 2287 | - | 40 | 1049 | - | 165 | 165 | - |
| ATI (anestezie, terapie intensivă) | 5181 | 5148 | 33 | 403 | 1526 | - | 89 | 83 | 6 |
| Alte secții | 2055 | 1671 | 384 | 33 | 84 | 1596 | 574 | 558 | 16 |

7. NUMĂRUL PATURILOR DIN SPITALE ȘI DIN UNITĂȚILE ASIMILATE SPITALELOR PE FORME DE PROPRIETATE, SPECIALITĂȚI MEDICALE ȘI MEDII DE REZIDENȚĂ, ÎN ANUL 2019 - continuare

-paturi-

| Forma de proprietate Specialitatea medicală | Paturi pentru internare continuă | | | | | | Paturi pentru cazuri de zi | | |
|--|----------------------------------|---------------|-------------|---------------------|----------------|-------------------------------|----------------------------|-------------|------------|
| | Total | din care: | | din total: | | | Total | din care: | |
| | | Urban | Rural | Paturi pentru copii | Paturi clinice | Paturi pentru bolnavi cronici | | Urban | Rural |
| A | 1 | 2 | 3 | 4 | 5 | 6 | 7 | 8 | 9 |
| FORMA DE PROPRIETATE PUBLICĂ | | | | | | | | | |
| din care: | 125144 | 116183 | 8961 | 17892 | 38892 | 26775 | 6565 | 6411 | 154 |
| Interne, din care: | 11298 | 11068 | 230 | - | 2583 | 511 | 850 | 838 | 12 |
| - pneumologie netuberculoasă | 253 | 253 | - | - | 57 | 18 | 10 | 10 | - |
| Nefrologie | 1167 | 1167 | - | 125 | 632 | 28 | 198 | 198 | - |
| Boli infecțioase, din care: | 5328 | 5267 | 61 | 1160 | 2261 | 36 | 437 | 437 | - |
| - HIV, SIDA | 498 | 498 | - | 111 | 233 | - | 86 | 86 | - |
| Boli profesionale | 182 | 182 | - | - | 131 | 182 | 3 | 3 | - |
| Cardiologie | 5567 | 5546 | 21 | 206 | 2305 | 109 | 221 | 221 | - |
| Cronici | 1309 | 1091 | 218 | 10 | 10 | 1309 | 8 | 4 | 4 |
| Dermato-venerologie | 1397 | 1364 | 33 | 13 | 505 | - | 126 | 126 | - |
| Diabet zaharat, nutriție și boli metabolice | 1378 | 1378 | - | 88 | 465 | - | 116 | 116 | - |
| Endocrinologie, din care: | 867 | 867 | - | 71 | 474 | - | 47 | 47 | - |
| - chirurgie endocrină | 43 | 43 | - | - | - | - | - | - | - |
| Gastroenterologie | 2341 | 2341 | - | 165 | 1338 | - | 153 | 153 | - |
| Geriatrică și gerontologie | 993 | 993 | - | - | 126 | 993 | 4 | 4 | - |
| Hematologie | 1087 | 1087 | - | 61 | 590 | - | 88 | 88 | - |
| Medicină generală | 8 | - | 8 | - | - | - | - | - | - |
| Neonatologie, din care: | 4109 | 4095 | 14 | 4109 | 963 | 878 | 12 | 12 | - |
| - prematuri | 874 | 874 | - | 874 | 242 | 874 | 2 | 2 | - |
| Neurologie | 5449 | 5394 | 55 | 329 | 1890 | 90 | 194 | 190 | 4 |
| Oncologie, din care: | 3947 | 3942 | 5 | 191 | 2028 | 503 | 569 | 567 | 2 |
| - chirurgie oncologică | 672 | 672 | - | - | 626 | - | - | - | - |
| Pediatrie, din care: | 7390 | 7382 | 8 | 7390 | 1933 | 308 | 457 | 456 | 1 |
| - recuperare pediatrică | 233 | 233 | - | 233 | 84 | 233 | 2 | 2 | - |
| - pneumologie netuberculoasă | 23 | 23 | - | 23 | 13 | - | - | - | - |
| Pneumologie, din care: | 8288 | 6187 | 2101 | 410 | 1313 | 5248 | 219 | 188 | 31 |
| - pneumologie -TBC | 4738 | 3175 | 1563 | 283 | 527 | 4738 | 42 | 25 | 17 |
| - chirurgie toracică | 95 | 95 | - | - | 80 | - | 4 | 4 | - |
| Psihiatrie | 16145 | 10884 | 5261 | 476 | 2258 | 8216 | 333 | 246 | 87 |
| Recuperare medicină fizică și balneologie | 6922 | 6424 | 498 | 218 | 1397 | 6922 | 184 | 184 | - |
| Recuperare neuro-psiho-motorie | 783 | 558 | 225 | 623 | 185 | 783 | 12 | 12 | - |
| Reumatologie | 1105 | 1105 | - | 13 | 388 | - | 77 | 77 | - |
| Chirurgie, din care: | 12987 | 12923 | 64 | 1204 | 5464 | - | 702 | 694 | 8 |
| -chirurgie orală și maxilo-facială | 309 | 309 | - | 9 | 180 | - | 1 | 1 | - |
| Neurochirurgie | 1408 | 1408 | - | 83 | 899 | - | 29 | 29 | - |
| Obstetrică-ginecologie | 7975 | 7929 | 46 | - | 2823 | - | 482 | 480 | 2 |
| Oftalmologie | 1668 | 1668 | - | 67 | 717 | - | 143 | 143 | - |
| ORL | 2260 | 2260 | - | 249 | 839 | 90 | 128 | 128 | - |
| Ortopedie-traumatologie | 4032 | 4032 | - | 203 | 1720 | 6 | 171 | 171 | - |
| Urologie | 2193 | 2193 | - | 40 | 1049 | - | 132 | 132 | - |
| ATI (anestezie, terapie intensivă) | 4685 | 4667 | 18 | 383 | 1522 | - | 16 | 16 | - |
| Alte secții | 876 | 781 | 95 | 5 | 84 | 563 | 454 | 451 | 3 |

7. NUMĂRUL PATURILOR DIN SPITALE ȘI DIN UNITĂȚILE ASIMILATE SPITALELOR PE FORME DE PROPRIETATE, SPECIALITĂȚI MEDICALE ȘI MEDII DE REZIDENȚĂ, ÎN ANUL 2019 - continuare

-paturi-

| Forma de proprietate Specialitatea medicală | Paturi pentru internare continuă | | | | | | Paturi pentru cazuri de zi | | |
|--|----------------------------------|-------------|-------------|---------------------|----------------|-------------------------------|----------------------------|-------------|------------|
| | Total | din care: | | din total: | | | Total | din care: | |
| | | Urban | Rural | Paturi pentru copii | Paturi clinice | Paturi pentru bolnavi cronici | | Urban | Rural |
| A | 1 | 2 | 3 | 4 | 5 | 6 | 7 | 8 | 9 |
| FORMA DE PROPRIETATE PRIVATĂ | | | | | | | | | |
| din care: | 9063 | 7969 | 1094 | 943 | 84 | 4123 | 3255 | 3050 | 205 |
| Interne, din care: | 468 | 347 | 121 | - | - | 65 | 562 | 517 | 45 |
| - pneumologie netuberculoasă | 12 | 12 | - | - | - | - | 21 | 21 | - |
| Nefrologie | 2 | 2 | - | - | - | - | 46 | 46 | - |
| Cardiologie | 371 | 321 | 50 | - | - | 20 | 253 | 214 | 39 |
| Cronici | 797 | 777 | 20 | - | - | 797 | 47 | 47 | - |
| Dermato-venerologie | 3 | 3 | - | - | - | - | 51 | 48 | 3 |
| Diabet zaharat, nutriție și boli metabolice | 14 | 14 | - | - | - | - | 241 | 234 | 7 |
| Endocrinologie | 9 | 9 | - | - | - | - | 121 | 118 | 3 |
| Gastroenterologie | 66 | 66 | - | - | - | - | 196 | 191 | 5 |
| Geriatric și gerontologie | 71 | 71 | - | - | - | 71 | 20 | 20 | - |
| Hematologie | 33 | 33 | - | - | 12 | - | 32 | 32 | - |
| Medicină generală | 15 | 15 | - | - | - | - | 5 | 5 | - |
| Neonatologie, din care: | 559 | 553 | 6 | 559 | - | 45 | - | - | - |
| - prematuri | 45 | 45 | - | 45 | - | 45 | - | - | - |
| Neurologie | 54 | 54 | - | - | - | 20 | 88 | 81 | 7 |
| Oncologie, din care: | 358 | 352 | 6 | - | 68 | 194 | 445 | 423 | 22 |
| - chirurgie oncologică | 4 | 4 | - | - | 4 | - | - | - | - |
| Pediatrie | 217 | 192 | 25 | 217 | - | - | 119 | 102 | 17 |
| Pneumologie | 19 | 19 | - | - | - | 8 | 39 | 31 | 8 |
| Psihiatric | 184 | 65 | 119 | - | - | 151 | - | - | - |
| Recuperare medicină fizică și balneologie | 1549 | 1157 | 392 | 26 | - | 1549 | 172 | 160 | 12 |
| Recuperare neuro-psiho-motorie | 170 | 140 | 30 | - | - | 170 | 7 | 7 | - |
| Reumatologie | 17 | 17 | - | - | - | - | 55 | 54 | 1 |
| Chirurgie, din care: | 1185 | 1175 | 10 | 82 | - | - | 197 | 187 | 10 |
| -chirurgie orală și maxilo-facială | 7 | 7 | - | - | - | - | 1 | 1 | - |
| Neurochirurgie | 71 | 71 | - | 4 | - | - | 7 | 7 | - |
| Obstetrică-ginecologie | 710 | 699 | 11 | - | - | - | 180 | 175 | 5 |
| Oftalmologie | 27 | 27 | - | - | - | - | 88 | 88 | - |
| ORL | 98 | 98 | - | 1 | - | - | 45 | 43 | 2 |
| Ortopedie-traumatologie | 227 | 227 | - | 6 | - | - | 13 | 13 | - |
| Urologie | 94 | 94 | - | - | - | - | 33 | 33 | - |
| ATI (anestezie, terapie intensivă) | 496 | 481 | 15 | 20 | 4 | - | 73 | 67 | 6 |
| Alte secții | 1179 | 890 | 289 | 28 | - | 1033 | 120 | 107 | 13 |

**8. NUMĂRUL CAZURILOR DE PACIENȚI INTERNAȚI CU INTERNARE CONTINUĂ ȘI DURATA
TOTALĂ DE SPITALIZARE, PE FORME DE PROPRIETATE ȘI TIPURI DE UNITĂȚI, ÎN ANUL 2019**

| Forma de proprietate Categorია de unitate | Pacienți internați (număr) | | Durată totală de spitalizare (om-zile spitalizare contabile) |
|--|----------------------------|--------------------|---|
| | Total | din care: femei | |
| A | 1 | 2 | 3 |
| TOTAL ȚARĂ | | | |
| Spitale ¹ | 4252402 | 2273328 | 30081974 |
| Centre de sănătate cu paturi de spital | 3898 | 2377 | 32680 |
| Unități medico-sociale | 6775 | 3789 | 1070655 |
| Sanatorii TBC | 3320 | 1361 | 91085 |
| Preventorii | 401 | 184 | 47985 |
| Sanatorii de nevroze sau de neuropsihiatrie | 2160 | 1201 | 66614 |
| Sanatorii balneare | 25136 | 15278 | 328911 |
| FORMA DE PROPRIETATE PUBLICĂ | | | |
| Spitale ¹ | 4000929 | 2125471 | 28563187 |
| Centre de sănătate cu paturi de spital | 3898 | 2377 | 32680 |
| Unități medico-sociale | 6775 | 3789 | 1070655 |
| Sanatorii TBC | 3320 | 1361 | 91085 |
| Preventorii | 401 | 184 | 47985 |
| Sanatorii de nevroze sau de neuropsihiatrie | 2160 | 1201 | 66614 |
| Sanatorii balneare | 16800 | 9767 | 214803 |
| FORMA DE PROPRIETATE PRIVATĂ | | | |
| Spitale ¹ | 251473 | 147857 | 1518787 |
| Sanatorii balneare | 8336 | 5511 | 114108 |

¹ Inclusiv institute și alte unități medicale asimilate spitalelor care furnizează servicii de internare continuă și de zi sau numai servicii de internare continuă. Centrele de sănătate sunt evidențiate separat.

**9. NUMĂRUL CAZURILOR DE ZI ÎN UNITĂȚI SANITARE PE FORME DE PROPRIETATE
ȘI TIPURI DE UNITĂȚI, ÎN ANUL 2019**

| Forma de proprietate Categorია de unitate | Cazuri de zi | |
|---|----------------|--------------------|
| | Total | din care: femei |
| A | 1 | 2 |
| TOTAL ȚARĂ | 4261839 | 2392149 |
| Spitale ¹ | 3714918 | 2081010 |
| Centre de sănătate cu paturi de spital | 4967 | 3006 |
| Centre de sănătate multifuncționale | 9278 | 5892 |
| Centre de diagnostic și tratament cu paturi de spital | 80618 | 52743 |
| Centre medicale de specialitate cu paturi de spital | 451820 | 249334 |
| Unități medico-sociale | 238 | 164 |
| FORMA DE PROPRIETATE PUBLICĂ | 3394592 | 1882573 |
| Spitale ¹ | 3379324 | 1872686 |
| Centre de sănătate cu paturi de spital | - | - |
| Centre de sănătate multifuncționale | 9278 | 5892 |
| Centre de diagnostic și tratament cu paturi de spital | 5131 | 3420 |
| Centre medicale de specialitate cu paturi de spital | 621 | 411 |
| Unități medico-sociale | 238 | 164 |
| FORMA DE PROPRIETATE PRIVATĂ | 867247 | 509576 |
| Spitale ¹ | 335594 | 208324 |
| Centre de sănătate cu paturi de spital | 4967 | 3006 |
| Centre de diagnostic și tratament cu paturi de spital | 75487 | 49323 |
| Centre medicale de specialitate cu paturi de spital | 451199 | 248923 |

¹ Inclusiv institute și alte unități medicale asimilate spitalelor care furnizează servicii de spitalizare continuă sau de spitalizare continuă și de zi. Centrele de sănătate sunt evidențiate separat.

**10. REȚEAUA ȘI ACTIVITATEA CENTRELOR DE DIALIZĂ ȘI PUNCTELOR
DE LUCRU ALE CENTRELOR DE DIALIZĂ, PE FORME DE PROPRIETATE
ȘI MEDII DE REZIDENȚĂ, ÎN ANUL 2019**

| Forma de proprietate Mediul de rezidență | Centre de dializă (unități) | Puncte de lucru ale centrelor de dializă (unități) | Paturi aferele posturilor de dializă (paturi) | Pacienți care au beneficiat de servicii de dializă | |
|---|-----------------------------------|--|---|---|--------------------|
| | | | | Total | din care: femei |
| A | 1 | 2 | 3 | 4 | 5 |
| TOTAL ȚARĂ | 11 | 72 | 2472 | 534770 | 194550 |
| Urban | 11 | 71 | 2440 | 511627 | 184813 |
| Rural | - | 1 | 32 | 23143 | 9737 |
| FORMA DE PROPRIETATE PRIVATĂ | 11 | 72 | 2472 | 534770 | 194550 |
| Urban | 11 | 71 | 2440 | 511627 | 184813 |
| Rural | - | 1 | 32 | 23143 | 9737 |

**11. NUMĂRUL PERSONALULUI SANITAR CU STUDII SUPERIOARE DIN UNITĂȚILE SANITARE,
PE FORME DE PROPRIETATE, CATEGORII DE PERSONAL ȘI MEDII DE REZIDENȚĂ, ÎN ANUL 2019**

-persoane-

| Forma de proprietate Categorii de personal sanitar | Personal sanitar cu studii superioare Total | Mediul de rezidență | |
|--|---|---------------------|-------------|
| | | Urban | Rural |
| A | 1 | 2 | 3 |
| TOTAL ȚARA | | | |
| Medici (exclusiv stomatologi) | 63303 | 57628 | 5675 |
| din care: femei | 44566 | 40445 | 4121 |
| din care: medici de familie | 12187 | 7804 | 4383 |
| din care: femei | 9499 | 6246 | 3253 |
| din care: medici de chirurgie orală și maxilo-facială | 337 | 336 | 1 |
| din care: femei | 146 | 145 | 1 |
| Medici stomatologi | 17003 | 14892 | 2111 |
| din care: femei | 11136 | 9804 | 1332 |
| Farmaciiști | 18093 | 14794 | 3299 |
| din care: femei | 16160 | 13286 | 2874 |
| Fiziokinetoterapeuți | 2188 | 1975 | 213 |
| din care: femei | 1382 | 1256 | 126 |
| din care: fizioterapeuți | 405 | 358 | 47 |
| din care: femei | 232 | 206 | 26 |
| Asistenți medicali cu studii superioare | 16170 | 15608 | 562 |
| din care: femei | 14933 | 14424 | 509 |
| din asistenți medicali cu studii superioare: | | | |
| Asistenți obstetrică-ginecologie | 861 | 860 | 1 |
| din care: femei | 861 | 860 | 1 |
| Alt personal sanitar cu studii superioare | 4265 | 3987 | 278 |
| din care: femei | 3661 | 3436 | 225 |
| FORMA DE PROPRIETATE PUBLICĂ | | | |
| Medici (exclusiv stomatologi) | 40647 | 40010 | 637 |
| din care: femei | 27982 | 27557 | 425 |
| din care: medici de familie | 1050 | 1042 | 8 |
| din care: femei | 790 | 785 | 5 |
| din care: medici de chirurgie orală și maxilo-facială | 267 | 267 | - |
| din care: femei | 111 | 111 | - |
| Medici stomatologi | 1711 | 1702 | 9 |
| din care: femei | 1278 | 1275 | 3 |
| Farmaciiști | 1297 | 1261 | 36 |
| din care: femei | 1147 | 1118 | 29 |
| Fiziokinetoterapeuți | 1152 | 1023 | 129 |
| din care: femei | 728 | 647 | 81 |
| din care: fizioterapeuți | 168 | 157 | 11 |
| din care: femei | 101 | 94 | 7 |
| Asistenți medicali cu studii superioare | 13702 | 13385 | 317 |
| din care: femei | 12695 | 12407 | 288 |
| din asistenți medicali cu studii superioare: | | | |
| Asistenți obstetrică-ginecologie | 644 | 644 | - |
| din care: femei | 644 | 644 | - |
| Alt personal sanitar cu studii superioare | 3594 | 3345 | 249 |
| din care: femei | 3066 | 2865 | 201 |
| FORMA DE PROPRIETATE PRIVATĂ | | | |
| Medici (exclusiv stomatologi) | 22656 | 17618 | 5038 |
| din care: femei | 16584 | 12888 | 3696 |
| din care: medici de familie | 11137 | 6762 | 4375 |
| din care: femei | 8709 | 5461 | 3248 |
| din care: medici de chirurgie orală și maxilo-facială | 70 | 69 | 1 |
| din care: femei | 35 | 34 | 1 |
| Medici stomatologi | 15292 | 13190 | 2102 |
| din care: femei | 9858 | 8529 | 1329 |

**11. NUMĂRUL PERSONALULUI SANITAR CU STUDII SUPERIOARE DIN UNITĂȚILE SANITARE,
PE FORME DE PROPRIETATE, CATEGORII DE PERSONAL ȘI MEDII DE REZIDENȚĂ, ÎN ANUL 2019 - continuare**

-persoane-

| Forma de proprietate Categorii de personal sanitar | Personal sanitar cu studii superioare Total | Mediul de rezidență | |
|---|---|---------------------|-------------|
| | | Urban | Rural |
| A | 1 | 2 | 3 |
| Farmacisți | 16796 | 13533 | 3263 |
| din care: femei | 15013 | 12168 | 2845 |
| Fiziokinetoterapeuți | 1036 | 952 | 84 |
| din care: femei | 654 | 609 | 45 |
| din care: fizioterapeuți | 237 | 201 | 36 |
| din care: femei | 131 | 112 | 19 |
| Asistenți medicali cu studii superioare | 2468 | 2223 | 245 |
| din care: femei | 2238 | 2017 | 221 |
| din asistenți medicali cu studii superioare: | | | |
| Asistenți obstetrică-ginecologie | 217 | 216 | 1 |
| din care: femei | 217 | 216 | 1 |
| Alt personal sanitar cu studii superioare | 671 | 642 | 29 |
| din care: femei | 595 | 571 | 24 |

**12. NUMĂRUL PERSONALULUI SANITAR CU STUDII SUPERIOARE DIN UNITĂȚILE SANITARE,
PE FORME DE PROPRIETATE, MEDII DE REZIDENȚĂ, CATEGORII
DE PERSONAL ȘI GRUPE DE VÂRSTĂ, ÎN ANUL 2019**

-persoane-

| Forma de proprietate Mediul de rezidență Categorია de personal sanitar | Personal sanitar cu studii superioare Total | Grupe de vârstă | | | | | | |
|--|---|-----------------|--------------|--------------|--------------|--------------|-------------|--------------------|
| | | Sub 25 ani | 25-34 ani | 35-44 ani | 45-54 ani | 55-64 ani | 65-74 ani | 75 ani și peste |
| A | 1 | 2 | 3 | 4 | 5 | 6 | 7 | 8 |
| TOTAL ȚARĂ | | | | | | | | |
| Medici (exclusiv stomatologi) | 63303 | 30 | 20233 | 14988 | 13533 | 10861 | 3567 | 91 |
| din care: femei | 44566 | 24 | 14677 | 10501 | 9628 | 7596 | 2107 | 33 |
| din care: medici de familie | 12187 | - | 1200 | 2612 | 3363 | 3907 | 1084 | 21 |
| din care: femei | 9499 | - | 924 | 2013 | 2647 | 3155 | 753 | 7 |
| din care: medici de chirurgie orală și maxilo-facială | 337 | - | 185 | 84 | 46 | 13 | 9 | - |
| din care: femei | 146 | - | 79 | 37 | 21 | 6 | 3 | - |
| Medici stomatologi | 17003 | 5 | 6248 | 5062 | 3191 | 1763 | 691 | 43 |
| din care: femei | 11136 | 5 | 4120 | 3160 | 2251 | 1189 | 393 | 18 |
| Farmacisți | 18093 | 207 | 6664 | 5204 | 3209 | 1861 | 878 | 70 |
| din care: femei | 16160 | 194 | 5967 | 4622 | 2891 | 1632 | 795 | 59 |
| Fiziokinetoterapeuți | 2188 | 224 | 1046 | 680 | 204 | 30 | 4 | - |
| din care: femei | 1382 | 145 | 620 | 454 | 145 | 17 | 1 | - |
| din care: fizioterapeuți | 405 | 47 | 206 | 122 | 27 | 3 | - | - |
| din care: femei | 232 | 20 | 110 | 81 | 19 | 2 | - | - |
| Asistenți medicali cu studii superioare | 16170 | 387 | 3430 | 5635 | 5589 | 1073 | 54 | 2 |
| din care: femei | 14933 | 345 | 3056 | 5200 | 5281 | 1003 | 46 | 2 |
| din asistenți medicali cu studii superioare: | | | | | | | | |
| Asistenți obstetrică-ginecologie | 861 | 25 | 223 | 228 | 325 | 59 | 1 | - |
| din care: femei | 861 | 25 | 223 | 228 | 325 | 59 | 1 | - |
| Alt personal sanitar cu studii superioare | 4265 | 79 | 789 | 1591 | 1340 | 421 | 41 | 4 |
| din care: femei | 3661 | 68 | 668 | 1353 | 1202 | 341 | 27 | 2 |
| URBAN | | | | | | | | |
| Medici (exclusiv stomatologi) | 57628 | 30 | 19712 | 13553 | 11905 | 9320 | 3033 | 75 |
| din care: femei | 40445 | 24 | 14288 | 9459 | 8409 | 6446 | 1789 | 30 |
| din care: medici de familie | 7804 | - | 926 | 1628 | 2026 | 2564 | 652 | 8 |
| din care: femei | 6246 | - | 713 | 1279 | 1639 | 2128 | 483 | 4 |
| din care: medici de chirurgie orală și maxilo-facială | 336 | - | 184 | 84 | 46 | 13 | 9 | - |
| din care: femei | 145 | - | 78 | 37 | 21 | 6 | 3 | - |
| Medici stomatologi | 14892 | 5 | 5489 | 4346 | 2798 | 1581 | 631 | 42 |
| din care: femei | 9804 | 5 | 3605 | 2727 | 2004 | 1083 | 363 | 17 |
| Farmacisți | 14794 | 182 | 5765 | 4101 | 2551 | 1503 | 634 | 58 |
| din care: femei | 13286 | 171 | 5202 | 3648 | 2330 | 1314 | 572 | 49 |
| Fiziokinetoterapeuți | 1975 | 201 | 937 | 613 | 193 | 27 | 4 | - |
| din care: femei | 1256 | 130 | 564 | 406 | 139 | 16 | 1 | - |
| din care: fizioterapeuți | 358 | 44 | 176 | 110 | 25 | 3 | - | - |
| din care: femei | 206 | 20 | 93 | 74 | 17 | 2 | - | - |
| Asistenți medicali cu studii superioare | 15608 | 368 | 3298 | 5427 | 5414 | 1048 | 51 | 2 |
| din care: femei | 14424 | 328 | 2935 | 5009 | 5124 | 982 | 44 | 2 |
| din asistenți medicali cu studii superioare: | | | | | | | | |
| Asistenți obstetrică-ginecologie | 860 | 25 | 223 | 228 | 324 | 59 | 1 | - |
| din care: femei | 860 | 25 | 223 | 228 | 324 | 59 | 1 | - |
| Alt personal sanitar cu studii superioare | 3987 | 73 | 726 | 1481 | 1266 | 399 | 38 | 4 |
| din care: femei | 3436 | 63 | 611 | 1271 | 1137 | 326 | 26 | 2 |

**12. NUMĂRUL PERSONALULUI SANITAR CU STUDII SUPERIOARE DIN UNITĂȚILE SANITARE,
PE FORME DE PROPRIETATE, MEDII DE REZIDENȚĂ, CATEGORII
DE PERSONAL ȘI GRUPE DE VÂRSTĂ, ÎN ANUL 2019 - continuare**

-persoane-

| Forma de proprietate Mediul de rezidență Categorია de personal sanitar | Personal sanitar cu studii superioare Total | Grupe de vârstă | | | | | | |
|--|---|-----------------|--------------|-------------|-------------|-------------|-------------|--------------------|
| | | Sub 25 ani | 25-34 ani | 35-44 ani | 45-54 ani | 55-64 ani | 65-74 ani | 75 ani și peste |
| A | 1 | 2 | 3 | 4 | 5 | 6 | 7 | 8 |
| RURAL | | | | | | | | |
| Medici (exclusiv stomatologi) | 5675 | - | 521 | 1435 | 1628 | 1541 | 534 | 16 |
| din care: femei | 4121 | - | 389 | 1042 | 1219 | 1150 | 318 | 3 |
| din care: medici de familie | 4383 | - | 274 | 984 | 1337 | 1343 | 432 | 13 |
| din care: femei | 3253 | - | 211 | 734 | 1008 | 1027 | 270 | 3 |
| din care: medici de chirurgie orală și maxilo-facială | 1 | - | 1 | - | - | - | - | - |
| din care: femei | 1 | - | 1 | - | - | - | - | - |
| Medici stomatologi | 2111 | - | 759 | 716 | 393 | 182 | 60 | 1 |
| din care: femei | 1332 | - | 515 | 433 | 247 | 106 | 30 | 1 |
| Farmacisți | 3299 | 25 | 899 | 1103 | 658 | 358 | 244 | 12 |
| din care: femei | 2874 | 23 | 765 | 974 | 561 | 318 | 223 | 10 |
| Fiziokinetoterapeuți | 213 | 23 | 109 | 67 | 11 | 3 | - | - |
| din care: femei | 126 | 15 | 56 | 48 | 6 | 1 | - | - |
| din care: fizioterapeuți | 47 | 3 | 30 | 12 | 2 | - | - | - |
| din care: femei | 26 | - | 17 | 7 | 2 | - | - | - |
| Asistenți medicali cu studii superioare | 562 | 19 | 132 | 208 | 175 | 25 | 3 | - |
| din care: femei | 509 | 17 | 121 | 191 | 157 | 21 | 2 | - |
| din asistenți medicali cu studii superioare: | | | | | | | | |
| Asistenți obstetrică-ginecologie | 1 | - | - | - | 1 | - | - | - |
| din care: femei | 1 | - | - | - | 1 | - | - | - |
| Alt personal sanitar cu studii superioare | 278 | 6 | 63 | 110 | 74 | 22 | 3 | - |
| din care: femei | 225 | 5 | 57 | 82 | 65 | 15 | 1 | - |
| FORMA DE PROPRIETATE PUBLICĂ | | | | | | | | |
| TOTAL | | | | | | | | |
| Medici (exclusiv stomatologi) | 40647 | 30 | 17573 | 8888 | 7498 | 5194 | 1454 | 10 |
| din care: femei | 27982 | 24 | 12717 | 5994 | 5185 | 3312 | 746 | 4 |
| din care: medici de familie | 1050 | - | 542 | 212 | 206 | 86 | 4 | - |
| din care: femei | 790 | - | 440 | 153 | 140 | 57 | - | - |
| din care: medici de chirurgie orală și maxilo-facială | 267 | - | 177 | 49 | 28 | 7 | 6 | - |
| din care: femei | 111 | - | 74 | 20 | 13 | 3 | 1 | - |
| Medici stomatologi | 1711 | 4 | 935 | 294 | 343 | 117 | 18 | - |
| din care: femei | 1278 | 4 | 691 | 202 | 274 | 93 | 14 | - |
| Farmacisți | 1297 | 19 | 559 | 270 | 235 | 199 | 14 | 1 |
| din care: femei | 1147 | 17 | 489 | 233 | 216 | 179 | 12 | 1 |
| Fiziokinetoterapeuți | 1152 | 56 | 467 | 475 | 138 | 16 | - | - |
| din care: femei | 728 | 33 | 272 | 319 | 96 | 8 | - | - |
| din care: fizioterapeuți | 168 | 7 | 77 | 64 | 18 | 2 | - | - |
| din care: femei | 101 | 4 | 41 | 42 | 13 | 1 | - | - |
| Asistenți medicali cu studii superioare | 13702 | 188 | 2329 | 4946 | 5190 | 1012 | 37 | - |
| din care: femei | 12695 | 163 | 2069 | 4574 | 4913 | 946 | 30 | - |
| din asistenți medicali cu studii superioare: | | | | | | | | |
| Asistenți obstetrică-ginecologie | 644 | - | 116 | 178 | 294 | 55 | 1 | - |
| din care: femei | 644 | - | 116 | 178 | 294 | 55 | 1 | - |
| Alt personal sanitar cu studii superioare | 3594 | 33 | 554 | 1366 | 1218 | 392 | 31 | - |
| din care: femei | 3066 | 26 | 458 | 1156 | 1089 | 317 | 20 | - |

**12. NUMĂRUL PERSONALULUI SANITAR CU STUDII SUPERIOARE DIN UNITĂȚILE SANITARE,
PE FORME DE PROPRIETATE, MEDII DE REZIDENȚĂ, CATEGORII
DE PERSONAL ȘI GRUPE DE VÂRSTĂ, ÎN ANUL 2019 - continuare**

-persoane-

| Forma de proprietate Mediul de rezidență Categorია de personal sanitar | Personal sanitar cu studii superioare Total | Grupe de vârstă | | | | | | |
|--|---|-----------------|--------------|-------------|-------------|-------------|-------------|--------------------|
| | | Sub 25 ani | 25-34 ani | 35-44 ani | 45-54 ani | 55-64 ani | 65-74 ani | 75 ani și peste |
| A | 1 | 2 | 3 | 4 | 5 | 6 | 7 | 8 |
| URBAN | | | | | | | | |
| Medici (exclusiv stomatologi) | 40010 | 30 | 17437 | 8694 | 7354 | 5081 | 1405 | 9 |
| din care: femei | 27557 | 24 | 12620 | 5864 | 5075 | 3238 | 732 | 4 |
| din care: medici de familie | 1042 | - | 540 | 209 | 203 | 86 | 4 | - |
| din care: femei | 785 | - | 439 | 151 | 138 | 57 | - | - |
| din care: medici de chirurgie orală și maxilo-facială | 267 | - | 177 | 49 | 28 | 7 | 6 | - |
| din care: femei | 111 | - | 74 | 20 | 13 | 3 | 1 | - |
| Medici stomatologi | 1702 | 4 | 932 | 291 | 340 | 117 | 18 | - |
| din care: femei | 1275 | 4 | 690 | 200 | 274 | 93 | 14 | - |
| Farmacisți | 1261 | 18 | 552 | 258 | 224 | 194 | 14 | 1 |
| din care: femei | 1118 | 16 | 483 | 223 | 208 | 175 | 12 | 1 |
| Fiziokinetoterapeuți | 1023 | 41 | 417 | 424 | 128 | 13 | - | - |
| din care: femei | 647 | 22 | 247 | 280 | 91 | 7 | - | - |
| din care: fizioterapeuți | 157 | 6 | 74 | 58 | 17 | 2 | - | - |
| din care: femei | 94 | 4 | 39 | 38 | 12 | 1 | - | - |
| Asistenți medicali cu studii superioare | 13385 | 186 | 2290 | 4819 | 5060 | 994 | 36 | - |
| din care: femei | 12407 | 161 | 2033 | 4456 | 4797 | 931 | 29 | - |
| din asistenți medicali cu studii superioare: | | | | | | | | |
| Asistenți obstetrică-ginecologie | 644 | - | 116 | 178 | 294 | 55 | 1 | - |
| din care: femei | 644 | - | 116 | 178 | 294 | 55 | 1 | - |
| Alt personal sanitar cu studii superioare | 3345 | 31 | 500 | 1265 | 1149 | 371 | 29 | - |
| din care: femei | 2865 | 24 | 409 | 1082 | 1028 | 303 | 19 | - |
| RURAL | | | | | | | | |
| Medici (exclusiv stomatologi) | 637 | - | 136 | 194 | 144 | 113 | 49 | 1 |
| din care: femei | 425 | - | 97 | 130 | 110 | 74 | 14 | - |
| din care: medici de familie | 8 | - | 2 | 3 | 3 | - | - | - |
| din care: femei | 5 | - | 1 | 2 | 2 | - | - | - |
| Medici stomatologi | 9 | - | 3 | 3 | 3 | - | - | - |
| din care: femei | 3 | - | 1 | 2 | - | - | - | - |
| Farmacisți | 36 | 1 | 7 | 12 | 11 | 5 | - | - |
| din care: femei | 29 | 1 | 6 | 10 | 8 | 4 | - | - |
| Fiziokinetoterapeuți | 129 | 15 | 50 | 51 | 10 | 3 | - | - |
| din care: femei | 81 | 11 | 25 | 39 | 5 | 1 | - | - |
| din care: fizioterapeuți | 11 | 1 | 3 | 6 | 1 | - | - | - |
| din care: femei | 7 | - | 2 | 4 | 1 | - | - | - |
| Asistenți medicali cu studii superioare | 317 | 2 | 39 | 127 | 130 | 18 | 1 | - |
| din care: femei | 288 | 2 | 36 | 118 | 116 | 15 | 1 | - |
| Alt personal sanitar cu studii superioare | 249 | 2 | 54 | 101 | 69 | 21 | 2 | - |
| din care: femei | 201 | 2 | 49 | 74 | 61 | 14 | 1 | - |
| FORMA DE PROPRIETATE PRIVATĂ | | | | | | | | |
| TOTAL | | | | | | | | |
| Medici (exclusiv stomatologi) | 22656 | - | 2660 | 6100 | 6035 | 5667 | 2113 | 81 |
| din care: femei | 16584 | - | 1960 | 4507 | 4443 | 4284 | 1361 | 29 |

**12. NUMĂRUL PERSONALULUI SANITAR CU STUDII SUPERIOARE DIN UNITĂȚILE SANITARE,
PE FORME DE PROPRIETATE, MEDII DE REZIDENȚĂ, CATEGORII
DE PERSONAL ȘI GRUPE DE VÂRSTĂ, ÎN ANUL 2019 - continuare**

-persoane-

| Forma de proprietate Mediul de rezidență Categorია de personal sanitar | Personal sanitar cu studii superioare Total | Grupe de vârstă | | | | | | |
|--|---|-----------------|-------------|-------------|-------------|-------------|-------------|--------------------|
| | | Sub 25 ani | 25-34 ani | 35-44 ani | 45-54 ani | 55-64 ani | 65-74 ani | 75 ani și peste |
| A | 1 | 2 | 3 | 4 | 5 | 6 | 7 | 8 |
| din care: medici de familie | 11137 | - | 658 | 2400 | 3157 | 3821 | 1080 | 21 |
| din care: femei | 8709 | - | 484 | 1860 | 2507 | 3098 | 753 | 7 |
| din care: medici de chirurgie orală și maxilo-facială | 70 | - | 8 | 35 | 18 | 6 | 3 | - |
| din care: femei | 35 | - | 5 | 17 | 8 | 3 | 2 | - |
| Medici stomatologi | 15292 | 1 | 5313 | 4768 | 2848 | 1646 | 673 | 43 |
| din care: femei | 9858 | 1 | 3429 | 2958 | 1977 | 1096 | 379 | 18 |
| Farmaciiști | 16796 | 188 | 6105 | 4934 | 2974 | 1662 | 864 | 69 |
| din care: femei | 15013 | 177 | 5478 | 4389 | 2675 | 1453 | 783 | 58 |
| Fiziokinetoterapeuți | 1036 | 168 | 579 | 205 | 66 | 14 | 4 | - |
| din care: femei | 654 | 112 | 348 | 135 | 49 | 9 | 1 | - |
| din care: fizioterapeuți | 237 | 40 | 129 | 58 | 9 | 1 | - | - |
| din care: femei | 131 | 16 | 69 | 39 | 6 | 1 | - | - |
| Asistenți medicali cu studii superioare | 2468 | 199 | 1101 | 689 | 399 | 61 | 17 | 2 |
| din care: femei | 2238 | 182 | 987 | 626 | 368 | 57 | 16 | 2 |
| din asistenți medicali cu studii superioare: | | | | | | | | |
| Asistenți obstetrică-ginecologie | 217 | 25 | 107 | 50 | 31 | 4 | - | - |
| din care: femei | 217 | 25 | 107 | 50 | 31 | 4 | - | - |
| Alt personal sanitar cu studii superioare | 671 | 46 | 235 | 225 | 122 | 29 | 10 | 4 |
| din care: femei | 595 | 42 | 210 | 197 | 113 | 24 | 7 | 2 |
| URBAN | | | | | | | | |
| Medici (exclusiv stomatologi) | 17618 | - | 2275 | 4859 | 4551 | 4239 | 1628 | 66 |
| din care: femei | 12888 | - | 1668 | 3595 | 3334 | 3208 | 1057 | 26 |
| din care: medici de familie | 6762 | - | 386 | 1419 | 1823 | 2478 | 648 | 8 |
| din care: femei | 5461 | - | 274 | 1128 | 1501 | 2071 | 483 | 4 |
| din care: medici de chirurgie orală și maxilo-facială | 69 | - | 7 | 35 | 18 | 6 | 3 | - |
| din care: femei | 34 | - | 4 | 17 | 8 | 3 | 2 | - |
| Medici stomatologi | 13190 | 1 | 4557 | 4055 | 2458 | 1464 | 613 | 42 |
| din care: femei | 8529 | 1 | 2915 | 2527 | 1730 | 990 | 349 | 17 |
| Farmaciiști | 13533 | 164 | 5213 | 3843 | 2327 | 1309 | 620 | 57 |
| din care: femei | 12168 | 155 | 4719 | 3425 | 2122 | 1139 | 560 | 48 |
| Fiziokinetoterapeuți | 952 | 160 | 520 | 189 | 65 | 14 | 4 | - |
| din care: femei | 609 | 108 | 317 | 126 | 48 | 9 | 1 | - |
| din care: fizioterapeuți | 201 | 38 | 102 | 52 | 8 | 1 | - | - |
| din care: femei | 112 | 16 | 54 | 36 | 5 | 1 | - | - |
| Asistenți medicali cu studii superioare | 2223 | 182 | 1008 | 608 | 354 | 54 | 15 | 2 |
| din care: femei | 2017 | 167 | 902 | 553 | 327 | 51 | 15 | 2 |
| din asistenți medicali cu studii superioare: | | | | | | | | |
| Asistenți obstetrică-ginecologie | 216 | 25 | 107 | 50 | 30 | 4 | - | - |
| din care: femei | 216 | 25 | 107 | 50 | 30 | 4 | - | - |
| Alt personal sanitar cu studii superioare | 642 | 42 | 226 | 216 | 117 | 28 | 9 | 4 |
| din care: femei | 571 | 39 | 202 | 189 | 109 | 23 | 7 | 2 |

**12. NUMĂRUL PERSONALULUI SANITAR CU STUDII SUPERIOARE DIN UNITĂȚILE SANITARE,
PE FORME DE PROPRIETATE, MEDII DE REZIDENȚĂ, CATEGORII
DE PERSONAL ȘI GRUPE DE VÂRSTĂ, ÎN ANUL 2019 - continuare**

-persoane-

| Forma de proprietate Mediul de rezidență Categorია de personal sanitar | Personal sanitar cu studii superioare Total | Grupe de vârstă | | | | | | |
|--|---|-----------------|------------|-------------|-------------|-------------|------------|--------------------|
| | | Sub 25 ani | 25-34 ani | 35-44 ani | 45-54 ani | 55-64 ani | 65-74 ani | 75 ani și peste |
| A | 1 | 2 | 3 | 4 | 5 | 6 | 7 | 8 |
| RURAL | | | | | | | | |
| Medici (exclusiv stomatologi) | 5038 | - | 385 | 1241 | 1484 | 1428 | 485 | 15 |
| din care: femei | 3696 | - | 292 | 912 | 1109 | 1076 | 304 | 3 |
| din care: medici de familie | 4375 | - | 272 | 981 | 1334 | 1343 | 432 | 13 |
| din care: femei | 3248 | - | 210 | 732 | 1006 | 1027 | 270 | 3 |
| din care: medici de chirurgie orală și maxilo-facială | 1 | - | 1 | - | - | - | - | - |
| din care: femei | 1 | - | 1 | - | - | - | - | - |
| Medici stomatologi | 2102 | - | 756 | 713 | 390 | 182 | 60 | 1 |
| din care: femei | 1329 | - | 514 | 431 | 247 | 106 | 30 | 1 |
| Farmacisți | 3263 | 24 | 892 | 1091 | 647 | 353 | 244 | 12 |
| din care: femei | 2845 | 22 | 759 | 964 | 553 | 314 | 223 | 10 |
| Fiziokinetoterapeuți | 84 | 8 | 59 | 16 | 1 | - | - | - |
| din care: femei | 45 | 4 | 31 | 9 | 1 | - | - | - |
| din care: fizioterapeuți | 36 | 2 | 27 | 6 | 1 | - | - | - |
| din care: femei | 19 | - | 15 | 3 | 1 | - | - | - |
| Asistenți medicali cu studii superioare | 245 | 17 | 93 | 81 | 45 | 7 | 2 | - |
| din care: femei | 221 | 15 | 85 | 73 | 41 | 6 | 1 | - |
| din asistenți medicali cu studii superioare: | | | | | | | | |
| Asistenți obstetrică-ginecologie | 1 | - | - | - | 1 | - | - | - |
| din care: femei | 1 | - | - | - | 1 | - | - | - |
| Alt personal sanitar cu studii superioare | 29 | 4 | 9 | 9 | 5 | 1 | 1 | - |
| din care: femei | 24 | 3 | 8 | 8 | 4 | 1 | - | - |

**13. NUMĂRUL MEDICILOR DUPĂ SPECIALITATEA MEDICALĂ, PE FORME
DE PROPRIETATE ȘI SEXE, ÎN ANUL 2019**

-persoane-

| Forma de proprietate Specialitatea medicală | Medici | | Din total medici: | | | |
|--|--------------|--------------------|---------------------|--------------------|------------------|--------------------|
| | Total | din care: femei | medici pentru copii | | medici rezidenți | |
| | | | Total | din care: femei | Total | din care: femei |
| A | 1 | 2 | 3 | 4 | 5 | 6 |
| TOTAL ȚARĂ | 63303 | 44566 | 3435 | 2881 | 16371 | 11873 |
| Alergologie și imunologie clinică | 220 | 191 | 5 | 4 | 53 | 47 |
| Anestezie și terapie intensivă | 2503 | 1696 | 46 | 34 | 942 | 673 |
| Boli infecțioase | 969 | 786 | 19 | 18 | 431 | 346 |
| Cardiologie | 2095 | 1398 | 12 | 10 | 748 | 534 |
| Dermato-venerologie | 1147 | 930 | 14 | 13 | 305 | 288 |
| Diabet zaharat, nutriție și boli metabolice | 886 | 766 | 1 | 1 | 272 | 240 |
| Endocrinologie | 730 | 629 | 9 | 7 | 243 | 223 |
| Expertiză medicală a capacității de muncă | 185 | 149 | - | - | 22 | 15 |
| Farmacologie clinică | 54 | 43 | - | - | 37 | 29 |
| Gastroenterologie | 871 | 616 | 7 | 6 | 360 | 281 |
| Genetică medicală | 119 | 97 | - | - | 96 | 79 |
| Geriatrică și gerontologie | 240 | 212 | - | - | 85 | 76 |
| Hematologie | 392 | 334 | 2 | 2 | 183 | 149 |
| Medicină de familie | 12187 | 9499 | - | - | 704 | 551 |
| Medicină de urgență | 1652 | 1091 | 19 | 14 | 581 | 382 |
| Medicină internă | 3076 | 2214 | - | - | 970 | 773 |
| Medicină generală | 3349 | 2414 | 267 | 244 | - | - |
| Medicina muncii | 802 | 645 | - | - | 176 | 138 |
| Medicină sportivă | 126 | 72 | - | - | 40 | 21 |
| Nefrologie | 756 | 590 | 4 | 3 | 233 | 188 |
| Neonatologie | 712 | 672 | 418 | 393 | 294 | 279 |
| Neurologie | 1508 | 1143 | - | - | 453 | 366 |
| Neurologie pediatrică | 158 | 138 | 103 | 90 | 55 | 48 |
| Oncologie medicală | 820 | 622 | 7 | 7 | 357 | 270 |
| Pediatrică | 2822 | 2518 | 1911 | 1669 | 911 | 849 |
| Pneumologie | 1321 | 1001 | 7 | 6 | 348 | 281 |
| Psihiatrie | 2218 | 1638 | - | - | 685 | 516 |
| Psihiatrie pediatrică | 321 | 280 | 188 | 163 | 133 | 117 |
| Radioterapie | 317 | 208 | - | - | 152 | 102 |
| Recuperare, medicină fizică și balneologie | 1417 | 1098 | 13 | 12 | 368 | 300 |
| Reumatologie | 606 | 528 | - | - | 252 | 236 |
| Chirurgie cardiovasculară | 192 | 59 | 3 | 1 | 104 | 48 |
| Chirurgie generală | 2533 | 703 | - | - | 944 | 385 |
| Chirurgie orală și maxilo-facială | 337 | 146 | - | - | 181 | 76 |
| Chirurgie pediatrică | 320 | 160 | 193 | 77 | 127 | 83 |
| Chirurgie plastică-microchirurgie reconstructivă | 555 | 309 | 15 | 10 | 241 | 157 |
| Chirurgie toracică | 169 | 44 | - | - | 62 | 22 |
| Chirurgie vasculară | 238 | 132 | - | - | 139 | 86 |
| Neurochirurgie | 415 | 127 | 10 | 3 | 163 | 71 |
| Obstetrică-ginecologie | 2670 | 1646 | 1 | 1 | 707 | 577 |
| Oftalmologie | 1384 | 1035 | 21 | 18 | 350 | 290 |

**13. NUMĂRUL MEDICILOR DUPĂ SPECIALITATEA MEDICALĂ, PE FORME
DE PROPRIETATE ȘI SEXE, ÎN ANUL 2019 - continuare**

-persoane-

| Forma de proprietate Specialitatea medicală | Medici | | Din total medici: | | | |
|--|--------------|--------------------|---------------------|--------------------|------------------|--------------------|
| | Total | din care: femei | medici pentru copii | | medici rezidenți | |
| | | | Total | din care: femei | Total | din care: femei |
| A | 1 | 2 | 3 | 4 | 5 | 6 |
| Ortopedie și traumatologie | 1479 | 257 | 75 | 21 | 532 | 120 |
| O.R.L. | 1281 | 858 | 45 | 36 | 332 | 244 |
| Urologie | 721 | 78 | - | - | 264 | 32 |
| Anatomie patologică | 746 | 554 | 3 | 2 | 206 | 158 |
| Epidemiologie | 633 | 487 | 1 | 1 | 207 | 147 |
| Igiena | 263 | 198 | - | - | 60 | 39 |
| Medicină de laborator | 2192 | 1867 | 8 | 8 | 489 | 394 |
| Medicină legală | 285 | 152 | - | - | 72 | 56 |
| Medicină nucleară | 106 | 63 | - | - | 38 | 18 |
| Radiologie-imagistică medicală | 1999 | 1327 | 8 | 7 | 558 | 404 |
| Sănătate publică și management | 202 | 142 | - | - | 106 | 69 |
| Altă specialitate medicală | 4 | 4 | - | - | - | - |
| FORMA DE PROPRIETATE PUBLICĂ | 40647 | 27982 | 2641 | 2233 | 16360 | 11863 |
| Alergologie și imunologie clinică | 133 | 119 | 4 | 3 | 53 | 47 |
| Anestezie și terapie intensivă | 2311 | 1572 | 44 | 32 | 942 | 673 |
| Boli infecțioase | 921 | 756 | 19 | 18 | 431 | 346 |
| Cardiologie | 1554 | 1036 | 12 | 10 | 748 | 534 |
| Dermato-venerologie | 702 | 592 | 14 | 13 | 305 | 288 |
| Diabet zaharat, nutriție și boli metabolice | 582 | 510 | 1 | 1 | 272 | 240 |
| Endocrinologie | 457 | 404 | 9 | 7 | 243 | 223 |
| Expertiză medicală a capacității de muncă | 174 | 140 | - | - | 22 | 15 |
| Farmacologie clinică | 52 | 41 | - | - | 37 | 29 |
| Gastroenterologie | 675 | 487 | 7 | 6 | 360 | 281 |
| Genetică medicală | 112 | 92 | - | - | 96 | 79 |
| Geriatric și gerontologie | 178 | 156 | - | - | 85 | 76 |
| Hematologie | 352 | 298 | 2 | 2 | 183 | 149 |
| Medicină de familie | 1050 | 790 | - | - | 702 | 550 |
| Medicină de urgență | 1606 | 1062 | 19 | 14 | 581 | 382 |
| Medicină internă | 2232 | 1637 | - | - | 969 | 772 |
| Medicină generală | 2385 | 1780 | 267 | 244 | - | - |
| Medicina muncii | 380 | 306 | - | - | 176 | 138 |
| Medicină sportivă | 106 | 65 | - | - | 40 | 21 |
| Nefrologie | 406 | 320 | 4 | 3 | 226 | 181 |
| Neonatologie | 633 | 600 | 339 | 321 | 294 | 279 |
| Neurologie | 1116 | 868 | - | - | 453 | 366 |
| Neurologie pediatrică | 127 | 115 | 72 | 67 | 55 | 48 |
| Oncologie medicală | 643 | 488 | 7 | 7 | 357 | 270 |
| Pediatric | 2240 | 2035 | 1329 | 1186 | 911 | 849 |
| Pneumologie | 1211 | 922 | 7 | 6 | 348 | 281 |
| Psihiatrie | 1703 | 1267 | - | - | 685 | 516 |
| Psihiatrie pediatrică | 260 | 228 | 127 | 111 | 133 | 117 |

**13. NUMĂRUL MEDICILOR DUPĂ SPECIALITATEA MEDICALĂ, PE FORME
DE PROPRIETATE ȘI SEXE, ÎN ANUL 2019 - continuare**

-persoane-

| Forma de proprietate Specialitatea medicală | Medici | | Din total medici: | | | |
|--|--------------|--------------------|---------------------|--------------------|------------------|--------------------|
| | Total | din care: femei | medici pentru copii | | medici rezidenți | |
| | | | Total | din care: femei | Total | din care: femei |
| A | 1 | 2 | 3 | 4 | 5 | 6 |
| Radioterapie | 239 | 160 | - | - | 152 | 102 |
| Recuperare, medicină fizică și balneologie | 914 | 731 | 13 | 12 | 368 | 300 |
| Reumatologie | 412 | 369 | - | - | 252 | 236 |
| Chirurgie cardiovasculară | 174 | 54 | 3 | 1 | 104 | 48 |
| Chirurgie generală | 2214 | 610 | - | - | 944 | 385 |
| Chirurgie orală și maxilo-facială | 267 | 111 | - | - | 181 | 76 |
| Chirurgie pediatrică | 290 | 149 | 163 | 66 | 127 | 83 |
| Chirurgie plastică-microchirurgie reconstructivă | 463 | 268 | 15 | 10 | 241 | 157 |
| Chirurgie toracică | 160 | 39 | - | - | 62 | 22 |
| Chirurgie vasculară | 219 | 123 | - | - | 139 | 86 |
| Neurochirurgie | 388 | 121 | 10 | 3 | 163 | 71 |
| Obstetrică-ginecologie | 1892 | 1225 | 1 | 1 | 707 | 577 |
| Oftalmologie | 832 | 645 | 19 | 16 | 350 | 290 |
| Ortopedie și traumatologie | 1230 | 210 | 70 | 20 | 532 | 120 |
| O.R.L. | 857 | 585 | 44 | 35 | 332 | 244 |
| Urologie | 604 | 56 | - | - | 264 | 32 |
| Anatomie patologică | 668 | 496 | 3 | 2 | 206 | 158 |
| Epidemiologie | 586 | 451 | 1 | 1 | 207 | 147 |
| Igiena | 258 | 196 | - | - | 60 | 39 |
| Medicină de laborator | 1483 | 1257 | 8 | 8 | 489 | 394 |
| Medicină legală | 284 | 151 | - | - | 72 | 56 |
| Medicină nucleară | 86 | 52 | - | - | 38 | 18 |
| Radiologie-imagistică medicală | 1626 | 1096 | 8 | 7 | 557 | 403 |
| Sănătate publică și management | 198 | 139 | - | - | 106 | 69 |
| Altă specialitate medicală | 2 | 2 | - | - | - | - |
| FORMA DE PROPRIETATE PRIVATĂ | 22656 | 16584 | 794 | 648 | 11 | 10 |
| Alergologie și imunologie clinică | 87 | 72 | 1 | 1 | - | - |
| Anestezie și terapie intensivă | 192 | 124 | 2 | 2 | - | - |
| Boli infecțioase | 48 | 30 | - | - | - | - |
| Cardiologie | 541 | 362 | - | - | - | - |
| Dermato-venerologie | 445 | 338 | - | - | - | - |
| Diabet zaharat, nutriție și boli metabolice | 304 | 256 | - | - | - | - |
| Endocrinologie | 273 | 225 | - | - | - | - |
| Expertiză medicală a capacității de muncă | 11 | 9 | - | - | - | - |
| Farmacologie clinică | 2 | 2 | - | - | - | - |
| Gastroenterologie | 196 | 129 | - | - | - | - |
| Genetică medicală | 7 | 5 | - | - | - | - |
| Geriatrică și gerontologie | 62 | 56 | - | - | - | - |
| Hematologie | 40 | 36 | - | - | - | - |
| Medicină de familie | 11137 | 8709 | - | - | 2 | 1 |
| Medicină de urgență | 46 | 29 | - | - | - | - |

**13. NUMĂRUL MEDICILOR DUPĂ SPECIALITATEA MEDICALĂ, PE FORME
DE PROPRIETATE ȘI SEXE, ÎN ANUL 2019 - continuare**

-persoane-

| Forma de proprietate Specialitatea medicală | Medici | | Din total medici: | | | |
|--|--------|--------------------|---------------------|--------------------|------------------|--------------------|
| | Total | din care: femei | medici pentru copii | | medici rezidenți | |
| | | | Total | din care: femei | Total | din care: femei |
| A | 1 | 2 | 3 | 4 | 5 | 6 |
| Medicină internă | 844 | 577 | - | - | 1 | 1 |
| Medicină generală | 964 | 634 | - | - | - | - |
| Medicina muncii | 422 | 339 | - | - | - | - |
| Medicină sportivă | 20 | 7 | - | - | - | - |
| Nefrologie | 350 | 270 | - | - | 7 | 7 |
| Neonatologie | 79 | 72 | 79 | 72 | - | - |
| Neurologie | 392 | 275 | - | - | - | - |
| Neurologie pediatrică | 31 | 23 | 31 | 23 | - | - |
| Oncologie medicală | 177 | 134 | - | - | - | - |
| Pediatrie | 582 | 483 | 582 | 483 | - | - |
| Pneumologie | 110 | 79 | - | - | - | - |
| Psihiatrie | 515 | 371 | - | - | - | - |
| Psihiatrie pediatrică | 61 | 52 | 61 | 52 | - | - |
| Radioterapie | 78 | 48 | - | - | - | - |
| Recuperare, medicină fizică și balneologie | 503 | 367 | - | - | - | - |
| Reumatologie | 194 | 159 | - | - | - | - |
| Chirurgie cardiovasculară | 18 | 5 | - | - | - | - |
| Chirurgie generală | 319 | 93 | - | - | - | - |
| Chirurgie orală și maxilo-facială | 70 | 35 | - | - | - | - |
| Chirurgie pediatrică | 30 | 11 | 30 | 11 | - | - |
| Chirurgie plastică-microchirurgie reconstructivă | 92 | 41 | - | - | - | - |
| Chirurgie toracică | 9 | 5 | - | - | - | - |
| Chirurgie vasculară | 19 | 9 | - | - | - | - |
| Neurochirurgie | 27 | 6 | - | - | - | - |
| Obstetrică-ginecologie | 778 | 421 | - | - | - | - |
| Oftalmologie | 552 | 390 | 2 | 2 | - | - |
| Ortopedie și traumatologie | 249 | 47 | 5 | 1 | - | - |
| O.R.L. | 424 | 273 | 1 | 1 | - | - |
| Urologie | 117 | 22 | - | - | - | - |
| Anatomie patologică | 78 | 58 | - | - | - | - |
| Epidemiologie | 47 | 36 | - | - | - | - |
| Igiena | 5 | 2 | - | - | - | - |
| Medicină de laborator | 709 | 610 | - | - | - | - |
| Medicină legală | 1 | 1 | - | - | - | - |
| Medicină nucleară | 20 | 11 | - | - | - | - |
| Radiologie-imagistică medicală | 373 | 231 | - | - | 1 | 1 |
| Sănătate publică și management | 4 | 3 | - | - | - | - |
| Altă specialitate medicală | 2 | 2 | - | - | - | - |

**14. NUMĂRUL PERSONALULUI SANITAR CU STUDII MEDII ȘI AL PERSONALULUI
SANITAR AUXILIAR DIN UNITĂȚILE SANITARE, PE FORME DE PROPRIETATE,
CATEGORII DE PERSONAL ȘI MEDII DE REZIDENȚĂ, ÎN ANUL 2019**

-persoane-

| Forma de proprietate Categorია de personal sanitar | Personal sanitar mediu și auxiliar Total | Mediul de rezidență | |
|---|--|---------------------|--------------|
| | | Urban | Rural |
| A | 1 | 2 | 3 |
| TOTAL ȚARĂ | | | |
| Personal sanitar mediu | 150251 | 133936 | 16315 |
| din care: femei | 135283 | 120382 | 14901 |
| din personal sanitar mediu: | | | |
| Asistenți medicali | 135037 | 120090 | 14947 |
| din care: femei | 122846 | 109064 | 13782 |
| din total asistenți medicali: | | | |
| asistenți obstetrică-ginecologie | 2467 | 2383 | 84 |
| din care: femei | 2464 | 2380 | 84 |
| asistenți fiziokinetoterapeuți | 947 | 873 | 74 |
| din care: femei | 725 | 661 | 64 |
| asistenți fizioterapeuți | 583 | 533 | 50 |
| din care: femei | 459 | 417 | 42 |
| Personal sanitar auxiliar | 72357 | 63966 | 8391 |
| din care: femei | 60187 | 53087 | 7100 |
| FORMA DE PROPRIETATE PUBLICĂ | | | |
| Personal sanitar mediu | 96204 | 90418 | 5786 |
| din care: femei | 86824 | 81714 | 5110 |
| din personal sanitar mediu: | | | |
| Asistenți medicali | 85527 | 80725 | 4802 |
| din care: femei | 77665 | 73359 | 4306 |
| din total asistenți medicali: | | | |
| asistenți obstetrică-ginecologie | 1875 | 1866 | 9 |
| din care: femei | 1872 | 1863 | 9 |
| asistenți fiziokinetoterapeuți | 414 | 371 | 43 |
| din care: femei | 332 | 293 | 39 |
| asistenți fizioterapeuți | 285 | 254 | 31 |
| din care: femei | 236 | 207 | 29 |
| Personal sanitar auxiliar | 63694 | 57224 | 6470 |
| din care: femei | 52436 | 47098 | 5338 |
| FORMA DE PROPRIETATE PRIVATĂ | | | |
| Personal sanitar mediu | 54047 | 43518 | 10529 |
| din care: femei | 48459 | 38668 | 9791 |
| din personal sanitar mediu: | | | |
| Asistenți medicali | 49510 | 39365 | 10145 |
| din care: femei | 45181 | 35705 | 9476 |
| din total asistenți medicali: | | | |
| asistenți obstetrică-ginecologie | 592 | 517 | 75 |
| din care: femei | 592 | 517 | 75 |
| asistenți fiziokinetoterapeuți | 533 | 502 | 31 |
| din care: femei | 393 | 368 | 25 |
| asistenți fizioterapeuți | 298 | 279 | 19 |
| din care: femei | 223 | 210 | 13 |
| Personal sanitar auxiliar | 8663 | 6742 | 1921 |
| din care: femei | 7751 | 5989 | 1762 |

**15. NUMĂRUL PERSONALULUI SANITAR CU STUDII MEDII ȘI AL PERSONALULUI SANITAR
AUXILIAR DIN UNITĂȚILE SANITARE, PE FORME DE PROPRIETATE, MEDII DE REZIDENȚĂ,
CATEGORII DE PERSONAL ȘI GRUPE DE VÂRSTĂ, ÎN ANUL 2019**

-persoane-

| Mediul de rezidență Forma de proprietate Categorია de personal sanitar | Personal sanitar mediu și auxiliar Total | Grupe de vârstă | | | | | | |
|--|--|-----------------|--------------|--------------|--------------|--------------|-------------|--------------------|
| | | Sub 25 ani | 25-34 ani | 35-44 ani | 45-54 ani | 55-64 ani | 65-74 ani | 75 ani și peste |
| A | 1 | 2 | 3 | 4 | 5 | 6 | 7 | 8 |
| TOTAL ȚARĂ | | | | | | | | |
| Personal sanitar mediu | 150251 | 5673 | 29471 | 54101 | 45024 | 14353 | 1609 | 20 |
| din care: femei | 135283 | 4959 | 25910 | 49169 | 41043 | 12890 | 1296 | 16 |
| din personal sanitar mediu: | | | | | | | | |
| Asistenți medicali | 135037 | 5197 | 26542 | 49729 | 39900 | 12270 | 1382 | 17 |
| din care: femei | 122846 | 4572 | 23618 | 45522 | 36727 | 11236 | 1157 | 14 |
| din total asistenți medicali: | | | | | | | | |
| asistenți obstetrica-ginecologie | 2467 | 40 | 234 | 706 | 1106 | 357 | 24 | - |
| din care: femei | 2464 | 40 | 234 | 704 | 1105 | 357 | 24 | - |
| asistenți fiziokinetoterapeuți | 947 | 39 | 262 | 343 | 225 | 66 | 11 | 1 |
| din care: femei | 725 | 28 | 177 | 270 | 187 | 52 | 10 | 1 |
| asistenți fizioterapeuți | 583 | 14 | 148 | 212 | 162 | 43 | 4 | - |
| din care: femei | 459 | 10 | 97 | 169 | 143 | 36 | 4 | - |
| Personal sanitar auxiliar | 72357 | 932 | 7113 | 20439 | 30593 | 12939 | 337 | 4 |
| din care: femei | 60187 | 702 | 5807 | 17226 | 25672 | 10530 | 248 | 2 |
| URBAN | | | | | | | | |
| Personal sanitar mediu | 133936 | 4850 | 25855 | 48146 | 40740 | 12969 | 1359 | 17 |
| din care: femei | 120382 | 4223 | 22589 | 43691 | 37139 | 11645 | 1082 | 13 |
| din personal sanitar mediu: | | | | | | | | |
| Asistenți medicali | 120090 | 4396 | 23105 | 44253 | 36129 | 11054 | 1139 | 14 |
| din care: femei | 109064 | 3849 | 20442 | 40456 | 33249 | 10110 | 947 | 11 |
| din total asistenți medicali: | | | | | | | | |
| asistenți obstetrica-ginecologie | 2383 | 40 | 227 | 687 | 1069 | 338 | 22 | - |
| din care: femei | 2380 | 40 | 227 | 685 | 1068 | 338 | 22 | - |
| asistenți fiziokinetoterapeuți | 873 | 39 | 245 | 309 | 207 | 63 | 9 | 1 |
| din care: femei | 661 | 28 | 164 | 239 | 171 | 50 | 8 | 1 |
| asistenți fizioterapeuți | 533 | 14 | 135 | 190 | 151 | 40 | 3 | - |
| din care: femei | 417 | 10 | 88 | 150 | 132 | 34 | 3 | - |
| Personal sanitar auxiliar | 63966 | 829 | 6275 | 17965 | 26960 | 11635 | 298 | 4 |
| din care: femei | 53087 | 624 | 5115 | 15097 | 22593 | 9438 | 218 | 2 |
| RURAL | | | | | | | | |
| Personal sanitar mediu | 16315 | 823 | 3616 | 5955 | 4284 | 1384 | 250 | 3 |
| din care: femei | 14901 | 736 | 3321 | 5478 | 3904 | 1245 | 214 | 3 |
| din personal sanitar mediu: | | | | | | | | |
| Asistenți medicali | 14947 | 801 | 3437 | 5476 | 3771 | 1216 | 243 | 3 |
| din care: femei | 13782 | 723 | 3176 | 5066 | 3478 | 1126 | 210 | 3 |
| din total asistenți medicali: | | | | | | | | |
| asistenți obstetrica-ginecologie | 84 | - | 7 | 19 | 37 | 19 | 2 | - |
| din care: femei | 84 | - | 7 | 19 | 37 | 19 | 2 | - |

**15. NUMĂRUL PERSONALULUI SANITAR CU STUDII MEDII ȘI AL PERSONALULUI SANITAR
AUXILIAR DIN UNITĂȚILE SANITARE, PE FORME DE PROPRIETATE, MEDII DE REZIDENȚĂ,
CATEGORII DE PERSONAL ȘI GRUPE DE VÂRSTĂ, ÎN ANUL 2019 - continuare**

-persoane-

| Mediul de rezidență Forma de proprietate Categorია de personal sanitar | Personal sanitar mediu și auxiliar Total | Grupe de vârstă | | | | | | |
|--|--|-----------------|--------------|--------------|--------------|--------------|------------|--------------------|
| | | Sub 25 ani | 25-34 ani | 35-44 ani | 45-54 ani | 55-64 ani | 65-74 ani | 75 ani și peste |
| A | 1 | 2 | 3 | 4 | 5 | 6 | 7 | 8 |
| asistenți fiziokinetoterapeuți | 74 | - | 17 | 34 | 18 | 3 | 2 | - |
| din care: femei | 64 | - | 13 | 31 | 16 | 2 | 2 | - |
| asistenți fizioterapeuți | 50 | - | 13 | 22 | 11 | 3 | 1 | - |
| din care: femei | 42 | - | 9 | 19 | 11 | 2 | 1 | - |
| Personal sanitar auxiliar | 8391 | 103 | 838 | 2474 | 3633 | 1304 | 39 | - |
| din care: femei | 7100 | 78 | 692 | 2129 | 3079 | 1092 | 30 | - |
| FORMA DE PROPRIETATE PUBLICĂ | | | | | | | | |
| Personal sanitar mediu | 96204 | 1109 | 12752 | 36713 | 34810 | 10307 | 504 | 9 |
| din care: femei | 86824 | 883 | 10910 | 33416 | 31949 | 9264 | 397 | 5 |
| din personal sanitar mediu: | | | | | | | | |
| Asistenți medicali | 85527 | 942 | 11157 | 33694 | 30689 | 8620 | 417 | 8 |
| din care: femei | 77665 | 759 | 9585 | 30794 | 28332 | 7850 | 340 | 5 |
| din total asistenți medicali: | | | | | | | | |
| asistenți obstetrica-ginecologie | 1875 | 3 | 107 | 502 | 960 | 293 | 10 | - |
| din care: femei | 1872 | 3 | 107 | 500 | 959 | 293 | 10 | - |
| asistenți fiziokinetoterapeuți | 414 | 3 | 69 | 154 | 149 | 34 | 5 | - |
| din care: femei | 332 | 2 | 43 | 127 | 126 | 29 | 5 | - |
| asistenți fizioterapeuți | 285 | 2 | 41 | 102 | 113 | 25 | 2 | - |
| din care: femei | 236 | 1 | 23 | 88 | 100 | 22 | 2 | - |
| Personal sanitar auxiliar | 63694 | 617 | 5736 | 17617 | 27660 | 11867 | 195 | 2 |
| din care: femei | 52436 | 432 | 4631 | 14683 | 22977 | 9575 | 138 | - |
| URBAN | | | | | | | | |
| Personal sanitar mediu | 90418 | 1050 | 11989 | 34324 | 32737 | 9826 | 483 | 9 |
| din care: femei | 81714 | 834 | 10258 | 31261 | 30113 | 8862 | 381 | 5 |
| din personal sanitar mediu: | | | | | | | | |
| Asistenți medicali | 80725 | 893 | 10498 | 31604 | 29044 | 8281 | 397 | 8 |
| din care: femei | 73359 | 716 | 9023 | 28893 | 26849 | 7548 | 325 | 5 |
| din total asistenți medicali: | | | | | | | | |
| asistenți obstetrica-ginecologie | 1866 | 3 | 107 | 500 | 953 | 293 | 10 | - |
| din care: femei | 1863 | 3 | 107 | 498 | 952 | 293 | 10 | - |
| asistenți fiziokinetoterapeuți | 371 | 3 | 65 | 134 | 134 | 32 | 3 | - |
| din care: femei | 293 | 2 | 41 | 107 | 113 | 27 | 3 | - |
| asistenți fizioterapeuți | 254 | 2 | 38 | 87 | 103 | 23 | 1 | - |
| din care: femei | 207 | 1 | 22 | 73 | 90 | 20 | 1 | - |
| Personal sanitar auxiliar | 57224 | 567 | 5178 | 15832 | 24660 | 10802 | 183 | 2 |
| din care: femei | 47098 | 401 | 4192 | 13181 | 20488 | 8708 | 128 | - |

**15. NUMĂRUL PERSONALULUI SANITAR CU STUDII MEDII ȘI AL PERSONALULUI SANITAR
AUXILIAR DIN UNITĂȚILE SANITARE, PE FORME DE PROPRIETATE, MEDII DE REZIDENȚĂ,
CATEGORII DE PERSONAL ȘI GRUPE DE VÂRSTĂ, ÎN ANUL 2019 - continuare**

-persoane-

| Mediul de rezidență Forma de proprietate Categorია de personal sanitar | Personal sanitar mediu și auxiliar Total | Grupe de vârstă | | | | | | |
|--|--|-----------------|--------------|--------------|--------------|-------------|-------------|--------------------|
| | | Sub 25 ani | 25-34 ani | 35-44 ani | 45-54 ani | 55-64 ani | 65-74 ani | 75 ani și peste |
| A | 1 | 2 | 3 | 4 | 5 | 6 | 7 | 8 |
| RURAL | | | | | | | | |
| Personal sanitar mediu | 5786 | 59 | 763 | 2389 | 2073 | 481 | 21 | - |
| din care: femei | 5110 | 49 | 652 | 2155 | 1836 | 402 | 16 | - |
| din personal sanitar mediu: | | | | | | | | |
| Asistenți medicali | 4802 | 49 | 659 | 2090 | 1645 | 339 | 20 | - |
| din care: femei | 4306 | 43 | 562 | 1901 | 1483 | 302 | 15 | - |
| din total asistenți medicali: | | | | | | | | |
| asistenți obstetrica-ginecologie | 9 | - | - | 2 | 7 | - | - | - |
| din care: femei | 9 | - | - | 2 | 7 | - | - | - |
| asistenți fiziokinetoterapeuți | 43 | - | 4 | 20 | 15 | 2 | 2 | - |
| din care: femei | 39 | - | 2 | 20 | 13 | 2 | 2 | - |
| asistenți fizioterapeuți | 31 | - | 3 | 15 | 10 | 2 | 1 | - |
| din care: femei | 29 | - | 1 | 15 | 10 | 2 | 1 | - |
| Personal sanitar auxiliar | 6470 | 50 | 558 | 1785 | 3000 | 1065 | 12 | - |
| din care: femei | 5338 | 31 | 439 | 1502 | 2489 | 867 | 10 | - |
| FORMA DE PROPRIETATE PRIVATĂ | | | | | | | | |
| Personal sanitar mediu | 54047 | 4564 | 16719 | 17388 | 10214 | 4046 | 1105 | 11 |
| din care: femei | 48459 | 4076 | 15000 | 15753 | 9094 | 3626 | 899 | 11 |
| din personal sanitar mediu: | | | | | | | | |
| Asistenți medicali | 49510 | 4255 | 15385 | 16035 | 9211 | 3650 | 965 | 9 |
| din care: femei | 45181 | 3813 | 14033 | 14728 | 8395 | 3386 | 817 | 9 |
| din total asistenți medicali: | | | | | | | | |
| asistenți obstetrica-ginecologie | 592 | 37 | 127 | 204 | 146 | 64 | 14 | - |
| din care: femei | 592 | 37 | 127 | 204 | 146 | 64 | 14 | - |
| asistenți fiziokinetoterapeuți | 533 | 36 | 193 | 189 | 76 | 32 | 6 | 1 |
| din care: femei | 393 | 26 | 134 | 143 | 61 | 23 | 5 | 1 |
| asistenți fizioterapeuți | 298 | 12 | 107 | 110 | 49 | 18 | 2 | - |
| din care: femei | 223 | 9 | 74 | 81 | 43 | 14 | 2 | - |
| Personal sanitar auxiliar | 8663 | 315 | 1377 | 2822 | 2933 | 1072 | 142 | 2 |
| din care: femei | 7751 | 270 | 1176 | 2543 | 2695 | 955 | 110 | 2 |
| URBAN | | | | | | | | |
| Personal sanitar mediu | 43518 | 3800 | 13866 | 13822 | 8003 | 3143 | 876 | 8 |
| din care: femei | 38668 | 3389 | 12331 | 12430 | 7026 | 2783 | 701 | 8 |
| din personal sanitar mediu: | | | | | | | | |
| Asistenți medicali | 39365 | 3503 | 12607 | 12649 | 7085 | 2773 | 742 | 6 |
| din care: femei | 35705 | 3133 | 11419 | 11563 | 6400 | 2562 | 622 | 6 |
| din total asistenți medicali: | | | | | | | | |
| asistenți obstetrica-ginecologie | 517 | 37 | 120 | 187 | 116 | 45 | 12 | - |
| din care: femei | 517 | 37 | 120 | 187 | 116 | 45 | 12 | - |

**15. NUMĂRUL PERSONALULUI SANITAR CU STUDII MEDII ȘI AL PERSONALULUI SANITAR
AUXILIAR DIN UNITĂȚILE SANITARE, PE FORME DE PROPRIETATE, MEDII DE REZIDENȚĂ,
CATEGORII DE PERSONAL ȘI GRUPE DE VÂRSTĂ, ÎN ANUL 2019 - continuare**

-persoane-

| Mediul de rezidență Forma de proprietate Categorია de personal sanitar | Personal sanitar mediu și auxiliar Total | Grupe de vârstă | | | | | | |
|--|--|-----------------|-------------|-------------|-------------|------------|------------|--------------------|
| | | Sub 25 ani | 25-34 ani | 35-44 ani | 45-54 ani | 55-64 ani | 65-74 ani | 75 ani și peste |
| A | 1 | 2 | 3 | 4 | 5 | 6 | 7 | 8 |
| asistenți fiziokinetoterapeuți | 502 | 36 | 180 | 175 | 73 | 31 | 6 | 1 |
| din care: femei | 368 | 26 | 123 | 132 | 58 | 23 | 5 | 1 |
| asistenți fizioterapeuți | 279 | 12 | 97 | 103 | 48 | 17 | 2 | - |
| din care: femei | 210 | 9 | 66 | 77 | 42 | 14 | 2 | - |
| Personal sanitar auxiliar | 6742 | 262 | 1097 | 2133 | 2300 | 833 | 115 | 2 |
| din care: femei | 5989 | 223 | 923 | 1916 | 2105 | 730 | 90 | 2 |
| RURAL | | | | | | | | |
| Personal sanitar mediu | 10529 | 764 | 2853 | 3566 | 2211 | 903 | 229 | 3 |
| din care: femei | 9791 | 687 | 2669 | 3323 | 2068 | 843 | 198 | 3 |
| din personal sanitar mediu: | | | | | | | | |
| Asistenți medicali | 10145 | 752 | 2778 | 3386 | 2126 | 877 | 223 | 3 |
| din care: femei | 9476 | 680 | 2614 | 3165 | 1995 | 824 | 195 | 3 |
| din total asistenți medicali: | | | | | | | | |
| asistenți obstetrica-ginecologie | 75 | - | 7 | 17 | 30 | 19 | 2 | - |
| din care: femei | 75 | - | 7 | 17 | 30 | 19 | 2 | - |
| asistenți fiziokinetoterapeuți | 31 | - | 13 | 14 | 3 | 1 | - | - |
| din care: femei | 25 | - | 11 | 11 | 3 | - | - | - |
| asistenți fizioterapeuți | 19 | - | 10 | 7 | 1 | 1 | - | - |
| din care: femei | 13 | - | 8 | 4 | 1 | - | - | - |
| Personal sanitar auxiliar | 1921 | 53 | 280 | 689 | 633 | 239 | 27 | - |
| din care: femei | 1762 | 47 | 253 | 627 | 590 | 225 | 20 | - |

16. DOTAREA UNITĂȚILOR SANITARE DUPĂ TIPUL DE ECHIPAMENTE MEDICALE CU TEHNOLOGIE AVANSATĂ, PE FORME DE PROPRIETATE ȘI TIPURI DE UNITĂȚI, ÎN ANUL 2019

-aparate medicale-

| Forma de proprietate Tipul de unitate | Aparate pentru: | | Aparate Gamma | Aparate pentru: | | | | |
|---|--|---|------------------|--|---|--|--|------------|
| | tomografie compu- terizată (aparate TC) | tomografie cu emisie de pozitroni (aparate PET) | | rezonanță magnetică (aparate RMN) | angiografie digitală (aparate DSA) | mărunțirea calculilor renali -litotritor (aparate LSI) | terapie cu radiații (aparate RAD) | mamografii |
| A | 1 | 2 | 3 | 4 | 5 | 6 | 7 | 8 |
| TOTAL ȚARĂ | 339 | 10 | 50 | 206 | 92 | 53 | 75 | 164 |
| Spitale ¹ | 183 | 4 | 33 | 86 | 77 | 45 | 43 | 77 |
| Centre de sănătate | 1 | - | - | 1 | - | - | 2 | 1 |
| Centre de diagnostic și tratament cu paturi de spital | 5 | 1 | 1 | 5 | - | - | 6 | 4 |
| Centre medicale de specialitate cu paturi de spital | 21 | 2 | 3 | 13 | 1 | 2 | 15 | 7 |
| Dispensare medicale | 1 | - | - | - | - | - | - | - |
| Policlinici | 13 | - | - | 12 | - | 1 | - | 5 |
| Centre de dializă și puncte ale centrelor de dializă | - | - | 5 | - | - | - | - | - |
| Centre de diagnostic și tratament | 8 | - | - | 3 | - | - | - | 4 |
| Centre medicale de specialitate | 8 | 1 | 1 | 7 | - | - | - | 4 |
| Ambulatorii de specialitate | 20 | - | - | 17 | 7 | - | 2 | 16 |
| Ambulatorii integrate spitalului | 9 | - | - | 4 | - | 1 | 1 | 16 |
| Cabinete medicale independente de specialitate | 17 | - | - | 16 | - | - | - | 9 |
| Societăți civile medicale de specialitate | - | - | - | 4 | - | - | - | - |
| Alte tipuri de cabinete medicale | 2 | - | - | 2 | - | 1 | - | - |
| Laboratoare medicale | 51 | 2 | 7 | 36 | 7 | 3 | 6 | 21 |
| FORMA DE PROPRIETATE PUBLICĂ | 187 | 4 | 32 | 80 | 64 | 37 | 39 | 87 |
| Spitale ¹ | 168 | 4 | 31 | 75 | 62 | 36 | 36 | 66 |
| Centre de diagnostic și tratament cu paturi de spital | 1 | - | - | - | - | - | - | 1 |
| Centre medicale de specialitate cu paturi de spital | 1 | - | - | 1 | - | - | - | - |
| Dispensare medicale | 1 | - | - | - | - | - | - | - |
| Policlinici | - | - | - | - | - | - | - | 1 |
| Centre de diagnostic și tratament | 3 | - | - | - | - | - | - | 2 |
| Ambulatorii de specialitate | - | - | - | - | - | - | 1 | 1 |
| Ambulatorii integrate spitalului | 8 | - | - | 3 | - | - | 1 | 14 |
| Alte tipuri de cabinete medicale | - | - | - | - | - | 1 | - | - |
| Laboratoare medicale | 5 | - | 1 | 1 | 2 | - | 1 | 2 |
| FORMA DE PROPRIETATE PRIVATĂ | 152 | 6 | 18 | 126 | 28 | 16 | 36 | 77 |
| Spitale ¹ | 15 | - | 2 | 11 | 15 | 9 | 7 | 11 |
| Centre de sănătate | 1 | - | - | 1 | - | - | 2 | 1 |
| Centre de diagnostic și tratament cu paturi de spital | 4 | 1 | 1 | 5 | - | - | 6 | 3 |
| Centre medicale de specialitate cu paturi de spital | 20 | 2 | 3 | 12 | 1 | 2 | 15 | 7 |
| Policlinici | 13 | - | - | 12 | - | 1 | - | 4 |
| Centre de dializă și puncte ale centrelor de dializă | - | - | 5 | - | - | - | - | - |
| Centre de diagnostic și tratament | 5 | - | - | 3 | - | - | - | 2 |
| Centre medicale de specialitate | 8 | 1 | 1 | 7 | - | - | - | 4 |
| Ambulatorii de specialitate | 20 | - | - | 17 | 7 | - | 1 | 15 |
| Ambulatorii integrate spitalului | 1 | - | - | 1 | - | 1 | - | 2 |
| Cabinete medicale independente de specialitate | 17 | - | - | 16 | - | - | - | 9 |
| Societăți civile medicale de specialitate | - | - | - | 4 | - | - | - | - |
| Alte tipuri de cabinete medicale | 2 | - | - | 2 | - | - | - | - |
| Laboratoare medicale | 46 | 2 | 6 | 35 | 5 | 3 | 5 | 19 |

¹ Inclusiv institute și alte unități medicale asimilate spitalelor care furnizează servicii de spitalizare continuă sau de spitalizare continuă și de zi. Centrele de sănătate sunt evidențiate separat.

**17. ASISTENȚA MEDICALĂ DE URGENȚĂ, PE FORME DE PROPRIETATE ȘI
MEDII DE REZIDENȚĂ, ÎN ANUL 2019**

| Forma de proprietate Mediul de rezidență | Autosani- nitare (unități) | Solicitări (număr) | | Pacienți transportați (persoane) | Pacienți asistați la locul solicitării, fără a fi transportați (persoane) |
|---|----------------------------------|-----------------------|------------------------|--|---|
| | | Total | din care: rezolvate | | |
| A | 1 | 2 | 3 | 4 | 5 |
| TOTAL ȚARĂ | 3616 | 3566444 | 3307539 | 2558233 | 749306 |
| Urban | 3525 | 3468638 | 3215715 | 2481014 | 734701 |
| Rural | 91 | 97806 | 91824 | 77219 | 14605 |
| FORMA DE PROPRIETATE PUBLICĂ | 3310 | 3412714 | 3176641 | 2469266 | 707375 |
| Urban | 3233 | 3318975 | 3088884 | 2396078 | 692806 |
| Rural | 77 | 93739 | 87757 | 73188 | 14569 |
| FORMA DE PROPRIETATE PRIVATĂ | 306 | 153730 | 130898 | 88967 | 41931 |
| Urban | 292 | 149663 | 126831 | 84936 | 41895 |
| Rural | 14 | 4067 | 4067 | 4031 | 36 |

**18. ACTIVITATEA UNITĂȚILOR DE ASISTENȚĂ SOCIALĂ¹⁾ DESTINATE PERSOANELOR
CU DIZABILITĂȚI ÎN CARE SE ACORDĂ ÎNGRIJIRI MEDICALE, PE FORME
DE PROPRIETATE ȘI MEDII DE REZIDENȚĂ, ÎN ANUL 2019**

| Forma de proprietate Mediul de rezidență | Unități reziden- țiale (unități) | Centre de zi (unități) | Paturi (paturi) | Personal sanitar (persoane) | | | | |
|---|---|------------------------------|--------------------|-----------------------------|--------------------|------------|------------------------------|------------------------------|
| | | | | Medici | Medici dentiști | Farmacisți | Personal sanitar mediu | Personal sanitar auxiliar |
| A | 1 | 2 | 3 | 4 | 5 | 6 | 7 | 8 |
| TOTAL ȚARĂ | 531 | 110 | 23612 | 162 | 7 | 10 | 4713 | 6961 |
| Urban | 361 | 105 | 13938 | 109 | 6 | 7 | 3162 | 3988 |
| Rural | 170 | 5 | 9674 | 53 | 1 | 3 | 1551 | 2973 |
| FORMA DE PROPRIETATE PUBLICĂ | 504 | 103 | 22868 | 154 | 6 | 8 | 4620 | 6761 |
| Urban | 344 | 99 | 13515 | 102 | 6 | 5 | 3082 | 3839 |
| Rural | 160 | 4 | 9353 | 52 | - | 3 | 1538 | 2922 |
| FORMA DE PROPRIETATE PRIVATA | 27 | 7 | 744 | 8 | 1 | 2 | 93 | 200 |
| Urban | 17 | 6 | 423 | 7 | - | 2 | 80 | 149 |
| Rural | 10 | 1 | 321 | 1 | 1 | - | 13 | 51 |

¹⁾ Nu sunt incluse unitățile de asistență socială în care nu se acordă asistență medicală.

**19. NUMĂRUL INTERNAȚILOR ȘI AL ZILELOR DE INTERNARE CONTINUĂ ÎNREGISTRATE
ÎN UNITĂȚILE DE ASISTENȚĂ SOCIALĂ¹⁾ DESTINATE PERSOANELOR CU DIZABILITĂȚI
ÎN CARE SUNT FURNIZATE SERVICII MEDICALE REZIDENȚILOR, PE FORME
DE PROPRIETATE ȘI MEDII DE REZIDENȚĂ, ÎN ANUL 2019**

| Forma de proprietate Mediul de rezidență | Pacienți internați (număr) | | Durata totală de spitalizare (om-zile spitalizare contabile) |
|---|----------------------------|--------------------|---|
| | Total | din care: femei | |
| A | 1 | 2 | 3 |
| TOTAL ȚARĂ | 22346 | 10850 | 7473829 |
| Urban | 12999 | 6404 | 4380173 |
| Rural | 9347 | 4446 | 3093656 |
| FORMA DE PROPRIETATE PUBLICĂ | 21619 | 10410 | 7225158 |
| Urban | 12585 | 6159 | 4240447 |
| Rural | 9034 | 4251 | 2984711 |
| FORMA DE PROPRIETATE PRIVATĂ | 727 | 440 | 248671 |
| Urban | 414 | 245 | 139726 |
| Rural | 313 | 195 | 108945 |

¹⁾ Nu sunt incluși internații și zilele de internare din unitățile de asistență socială în care nu se acordă asistență medicală.

**20. ACTIVITATEA UNITĂȚILOR DE ASISTENȚĂ SOCIALĂ¹⁾ DESTINATE PERSOANELOR
VÂRSTNICE ÎN CARE SE ACORDĂ ÎNGRIJIRI MEDICALE REZIDENȚILOR,
PE FORME DE PROPRIETATE ȘI MEDII DE REZIDENȚĂ, ÎN ANUL 2019**

| Forma de proprietate Mediul de rezidență | Unități rezidențiale pentru persoanele vârstnice (unități) | Paturi (paturi) | Personal sanitar (persoane) | | | | |
|---|---|--------------------|-----------------------------|--------------------|-------------|------------------------------|---------------------------------|
| | | | Medici | Medici dentiști | Farmaciiști | Personal sanitar mediu | Personal sanitar auxiliar |
| A | 1 | 2 | 3 | 4 | 5 | 6 | 7 |
| TOTAL ȚARĂ | 229 | 12876 | 87 | 1 | 1 | 1010 | 2296 |
| Urban | 138 | 8433 | 70 | 1 | 1 | 692 | 1541 |
| Rural | 91 | 4443 | 17 | - | - | 318 | 755 |
| FORMA DE PROPRIETATE PUBLICĂ | 100 | 6867 | 52 | 1 | 1 | 546 | 1361 |
| Urban | 67 | 5078 | 43 | 1 | 1 | 415 | 1008 |
| Rural | 33 | 1789 | 9 | - | - | 131 | 353 |
| FORMA DE PROPRIETATE PRIVATĂ | 129 | 6009 | 35 | - | - | 464 | 935 |
| Urban | 71 | 3355 | 27 | - | - | 277 | 533 |
| Rural | 58 | 2654 | 8 | - | - | 187 | 402 |

¹⁾ Nu sunt incluse unitățile de asistență socială în care nu se acordă asistență medicală.

**21. NUMĂRUL INTERNAȚILOR ȘI AL ZILELOR DE INTERNARE CONTINUĂ ÎNREGISTRATE
ÎN UNITĂȚILE DE ASISTENȚĂ SOCIALĂ¹⁾ DESTINATE PERSOANELOR VÂRSTNICE ÎN CARE
SUNT FURNIZATE SERVICII MEDICALE REZIDENȚILOR, PE FORME DE
PROPRIETATE ȘI MEDII DE REZIDENȚĂ, ÎN ANUL 2019**

| Forma de proprietate Mediul de rezidență | Pacienți internați (număr) | | Durata totală de spitalizare (om-zile spitalizare contabile) |
|---|----------------------------|--------------------|---|
| | Total | din care: femei | |
| A | 1 | 2 | 3 |
| TOTAL ȚARĂ | 12870 | 7653 | 3958644 |
| Urban | 8554 | 5009 | 2608012 |
| Rural | 4316 | 2644 | 1350632 |
| FORMA DE PROPRIETATE PUBLICĂ | 6236 | 3397 | 2048832 |
| Urban | 4621 | 2503 | 1507877 |
| Rural | 1615 | 894 | 540955 |
| FORMA DE PROPRIETATE PRIVATĂ | 6634 | 4256 | 1909812 |
| Urban | 3933 | 2506 | 1100135 |
| Rural | 2701 | 1750 | 809677 |

¹⁾ Nu sunt incluși internații și zilele de internare din unitățile de asistență socială în care nu se acordă asistență medicală.

**22. NUMĂRUL LOCUIITORILOR CARE REVIN LA UN CADRU MEDICO-SANITAR ACTIV,
ÎN UNIUNEA EUROPEANĂ, ÎN ANUL 2018¹⁾**

-locuitori / cadru medical sanitar activ-

| Țara | Medici | Medici stomatologi | Farmaciiști |
|----------------|-------------------|-----------------------|--------------------|
| A | 1 | 2 | 3 |
| Belgia | : | : | : |
| Bulgaria | 220 | 726 | 1082 |
| Cehia | : | : | : |
| Danemarca | 225 | 1313 | 1512 |
| Germania | 212 | 1115 | 1260 |
| Estonia | : | : | : |
| Irlanda | 329 ²⁾ | : | : |
| Grecia | : | : | 985 |
| Spania | 231 | : | 757 |
| Franța | 297 | 1535 | 908 |
| Croația | : | : | : |
| Italia | 241 | 1201 | 818 |
| Cipru | 245 | 891 | : |
| Letonia | 298 | 1414 | 1128 |
| Lituania | 205 | 992 | 924 |
| Luxemburg | 302 ²⁾ | 1004 ²⁾ | 1160 ²⁾ |
| Ungaria | : | : | 1377 ²⁾ |
| Malta | 246 | 2089 | 497 |
| Olanda | 302 ²⁾ | 1760 ²⁾ | 3400 |
| Austria | : | : | : |
| Polonia | 388 ²⁾ | 2647 ²⁾ | 1256 ²⁾ |
| Portugalia | : | : | 763 |
| România | 321 | 1183 | 1105 |
| Slovenia | 309 | 1363 | 1301 |
| Slovacia | 284 | 1960 | 1251 |
| Finlanda | 300 ²⁾ | 1298 ²⁾ | 669 ²⁾ |
| Suedia | 223 ²⁾ | 1165 ²⁾ | 1202 ²⁾ |
| Marea Britanie | : | : | : |

: lipsă date

¹⁾ Ultimul an pentru care sunt publicate date pe site-ul Eurostat

²⁾ Ultimul an disponibil: 2017 - Luxemburg, Polonia, Suedia; 2016 - Olanda (stomatologi); 2015 - Finlanda (medici); 2014 - Finlanda (stomatologi și farmaciști); 2013 - Irlanda (medici), Olanda (medici); 2012 - Ungaria (farmaciști)

Sursa: Eurostat Database - <https://ec.europa.eu/eurostat/web/health/data/database>

**23. NUMARUL CADRELOR MEDICO-SANITARE ACTIVE CE REVIN LA 100.000 DE LOCUITORI,
ÎN UNIUNEA EUROPEANĂ, ÎN ANUL 2018¹⁾**

-cadre medico-sanitare active / 100.000 locuitori-

| Țara | Medici | Medici stomatologi | Farmaciiști |
|----------------|-------------------|-----------------------|-------------------|
| A | 1 | 2 | 3 |
| Belgia | : | : | : |
| Bulgaria | 455 | 138 | 92 |
| Cehia | : | : | : |
| Danemarca | 445 | 76 | 66 |
| Germania | 471 | 90 | 79 |
| Estonia | : | : | : |
| Irlanda | 304 ²⁾ | : | : |
| Grecia | : | : | 102 |
| Spania | 433 | : | 132 |
| Franța | 337 | 65 | 110 |
| Croația | : | : | : |
| Italia | 416 | 83 | 122 |
| Cipru | 408 | 112 | : |
| Letonia | 335 | 71 | 89 |
| Lituania | 488 | 101 | 108 |
| Luxemburg | 331 ²⁾ | 100 ²⁾ | 86 ²⁾ |
| Ungaria | : | : | 73 ²⁾ |
| Malta | 406 | 48 | 201 |
| Olanda | 331 ²⁾ | 57 ²⁾ | 29 |
| Austria | : | : | : |
| Polonia | 258 ²⁾ | 38 ²⁾ | 80 ²⁾ |
| Portugalia | : | : | 131 |
| România | 311 | 85 | 90 |
| Slovenia | 324 | 73 | 77 |
| Slovacia | 352 | 51 | 80 |
| Finlanda | 333 ²⁾ | 77 ²⁾ | 150 ²⁾ |
| Suedia | 448 ²⁾ | 86 ²⁾ | 83 ²⁾ |
| Marea Britanie | : | : | : |

: lipsă date

¹⁾ Ultimul an pentru care sunt publicate date pe site-ul Eurostat

²⁾ Ultimul an disponibil: 2017 - Luxemburg, Polonia, Suedia; 2015 - Finlanda (medici); 2014 - Finlanda (stomatologi și farmaciști); 2013 - Irlanda (medici), Olanda (medici); 2012 - Ungaria (farmaciști)

Sursa: Eurostat Database - <https://ec.europa.eu/eurostat/web/health/data/database>

**24. INDICATORI DE PERFORMANȚĂ AI SPITALELOR PRIVIND NUMĂRUL DE PATURI
DIN SPITALE, ÎN UNIUNEA EUROPEANĂ, ÎN ANUL 2018¹⁾**

| Țara | Numărul paturilor de spital | Numărul paturilor de spital la 100.000 de locuitori | Numărul populației ce revine la un pat de spital |
|----------------|-----------------------------|---|--|
| | 1 | 2 | 3 |
| Belgia | 64248 | 562,2 | 177,9 |
| Bulgaria | 53173 | 756,9 | 132,1 |
| Cehia | 70351 | 661,8 | 151,1 |
| Danemarca | 14077 | 243,0 | 411,6 |
| Germania | 661448 ²⁾ | 800,2 ²⁾ | 125,0 ²⁾ |
| Estonia | 6046 | 457,4 | 218,7 |
| Irlanda | 14475 | 297,4 | 336,3 |
| Grecia | 45053 | 419,8 | 238,2 |
| Spania | 139061 | 297,2 | 336,5 |
| Franța | 395670 | 590,9 | 169,3 |
| Croația | 22960 | 561,3 | 178,2 |
| Italia | 189753 | 314,1 | 318,4 |
| Cipru | 2872 | 330,1 | 303,0 |
| Letonia | 10587 | 549,4 | 182,0 |
| Lituania | 18025 | 643,4 | 155,4 |
| Luxemburg | 2740 | 450,7 | 221,9 |
| Ungaria | 68555 | 701,3 | 142,6 |
| Malta | 2088 | 430,8 | 232,1 |
| Olanda | 54547 | 316,6 | 315,9 |
| Austria | 64285 | 727,2 | 137,5 |
| Polonia | 248239 | 653,7 | 153,0 |
| Portugalia | 35429 | 344,5 | 290,3 |
| România | 135691 | 696,8 | 143,5 |
| Slovenia | 9183 | 442,8 | 225,8 |
| Slovacia | 31026 | 569,6 | 175,6 |
| Finlanda | 19921 | 361,2 | 276,9 |
| Suedia | 21754 | 213,8 | 467,7 |
| Marea Britanie | 165844 | 249,5 | 400,7 |

¹⁾ Ultimul an pentru care sunt publicate date pe site-ul Eurostat

²⁾ Datele se referă la anul 2017

Sursa: Eurostat Database - <https://ec.europa.eu/eurostat/web/health/data/database>

CUPRINS

| | Pagina |
|---|--------|
| 1. Numarul unitatilor sanitare pe forme de proprietate, macroregiuni, regiuni de dezvoltare, judete, medii de rezidenta si tipuri de unitati, in anul 2019..... | 1 |
| 2. Repartizarea numarului de spitale si alte unitati medicale asimilate spitalelor dupa tipul de ingrijire medicala si tipul spitalelor, in functie de numarul de paturi, pe forme de proprietate, macroregiuni, regiuni de dezvoltare si judete, in anul 2019..... | 37 |
| 3. Numarul cabinetelor medicale care functioneaza in unele tipuri de unitati sanitare, pe forme de proprietate, macroregiuni, regiuni de dezvoltare, judete, medii de rezidenta si tipuri de unitati, in anul 2019 | 58 |
| 4. Repartizarea numarului de paturi din spitale dupa tipul de ingrijire medicala si tipul spitalelor in functie de numarul de paturi, pe forme de proprietate, macroregiuni, regiuni de dezvoltare si judete, in anul 2019 | 85 |
| 5. Numarul paturilor pentru internare continua din unitatile sanitare, pe forme de proprietate, macroregiuni, regiuni de dezvoltare, judete, medii de rezidenta si tipuri de unitati, in anul 2019..... | 105 |
| 6. Numarul paturilor pentru internare de zi din unitatile sanitare, pe forme de proprietate, macroregiuni, regiuni de dezvoltare, judete, medii de rezidenta si tipuri de unitati, in anul 2019..... | 115 |
| 7. Numarul paturilor din spitale si din unitatile asimilate spitalelor, pe forme de proprietate, macroregiuni, regiuni de dezvoltare, judete, specialitati medicale si medii de rezidenta, in anul 2019..... | 124 |
| 8. Numarul cazurilor de pacienti internati cu internare continua si durata totala de spitalizare, pe forme de proprietate, macroregiuni, regiuni de dezvoltare, judete si tipuri de unitati, in anul 2019..... | 228 |
| 9. Numarul cazurilor de zi in unitati sanitare, pe forme de proprietate, macroregiuni, regiuni de dezvoltare si judete, in anul 2019..... | 236 |
| 10. Reteaua si activitatea centrelor de dializa si punctelor de lucru ale centrelor de dializa, pe forme de proprietate, macroregiuni, regiuni de dezvoltare, judete si medii de rezidenta, in anul 2019..... | 241 |
| 11. Numarul personalului sanitar cu studii superioare din unitatile sanitare, pe forme de proprietate, categorii de personal, macroregiuni, regiuni de dezvoltare, judete si medii de rezidenta, in anul 2019 | 246 |
| 12. Numarul personalului sanitar cu studii superioare din unitatile sanitare, pe forme de proprietate, medii de rezidenta, categorii de personal si grupe de varsta, in anul 2019..... | 266 |
| 13. Numarul medicilor dupa specialitatea medicala, pe forme de proprietate, sexe, macroregiuni, regiuni de dezvoltare si judete, in anul 2019..... | 270 |
| 14. Numarul personalului sanitar cu studii medii si al personalului sanitar auxiliar din unitatile sanitare, pe forme de proprietate, categorii de personal, macroregiuni, regiuni de dezvoltare, judete si medii de rezidenta, in anul 2019..... | 421 |
| 15. Numarul personalului sanitar cu studii medii si al personalului sanitar auxiliar din unitatile sanitare, pe forme de proprietate, medii de rezidenta, categorii de personal si grupe de varsta, in anul 2019..... | 432 |
| 16. Dotarea unitatilor sanitare dupa tipul de echipamente medicale cu tehnologie avansata, pe forme de proprietate si tipuri de unitati, in anul 2019..... | 435 |
| 17. Asistenta medicala de urgenta, pe forme de proprietate, macroregiuni, regiuni de dezvoltare si judete, in anul 2019..... | 436 |
| 18. Activitatea unitatilor de asistenta sociala destinate persoanelor cu dizabilitati in care se acorda ingrijiri medicale, pe forme de proprietate, macroregiuni, regiuni de dezvoltare, judete si medii de rezidenta, in anul 2019..... | 439 |
| 19. Numarul internatilor si al zilelor de internare continua, inregistrat in unitatile de asistenta sociala destinate persoanelor cu dizabilitati in care sunt furnizate servicii medicale rezidentilor, pe forme de proprietate, macroregiuni, regiuni de dezvoltare si judete, in anul 2019 | 448 |
| 20. Activitatea unitatilor de asistenta sociala destinate persoanelor varstnice in care se acorda ingrijiri medicale rezidentilor, pe forme de proprietate, macroregiuni, regiuni de dezvoltare, judete si medii de rezidenta, in anul 2019..... | 451 |
| 21. Numarul internatilor si al zilelor de internare continua, inregistrate in unitatile de asistenta sociala destinate persoanelor varstnice in care sunt furnizate servicii medicale rezidentilor, pe forme de proprietate, macroregiuni, regiuni de dezvoltare, judete si medii de rezidenta, in anul 2019..... | 460 |
| 22. Numarul locuitorilor care revin la un cadru medico-sanitar activ, in Uniunea Europeana, in anul 2018 | 469 |
| 23. Numarul cadrelor medico-sanitare active ce revin la 100.000 de locuitori, in Uniunea Europeana, in anul 2018 | 470 |
| 24. Indicatori de performanta ai spitalelor privind numarul de paturi din spitale, in Uniunea Europeana, in anul 2018 | 471 |